



INSTITUTO ESTATAL ELECTORAL

Contable

CUENTA PÚBLICA 2024



Cuenta Pública 2024
 Instituto Estatal Electoral
 Estado de Actividades
 Del 1 de Enero al 31 de Diciembre de 2024
 (Cifras en Pesos)

Concepto	2024	2023
INGRESOS Y OTROS BENEFICIOS		
Ingresos de Gestión	5,299,707	3,353,531
Impuestos	0	0
Cuotas y Aportaciones de Seguridad Social	0	0
Contribuciones de Mejoras	0	0
Derechos	0	0
Productos	5,231,577	3,344,240
Aprovechamientos	0	0
Ingresos por Venta de Bienes y Prestación de Servicios	68,130	9,291
Participaciones, Aportaciones, Convenios, Incentivos Derivados de la Colaboración Fiscal, Fondos Distintos de Aportaciones, Transferencias, Asignaciones, Subsidios y Subvenciones, y Pensiones y Jubilaciones	224,399,674	136,936,100
Participaciones, Aportaciones, Convenios, Incentivos Derivados de la Colaboración Fiscal y Fondos Distintos de Aportaciones	0	0
Transferencias, Asignaciones, Subsidios y Subvenciones, y Pensiones y Jubilaciones	224,399,674	136,936,100
Otros Ingresos y Beneficios	0	100,300
Ingresos Financieros	0	0
Incremento por Variación de Inventarios	0	0
Disminución del Exceso de Estimaciones por Pérdida o Deterioro u Obsolescencia	0	0
Disminución del Exceso de Provisiones	0	0
Otros Ingresos y Beneficios Varios	0	100,300
Total de Ingresos y Otros Beneficios	229,699,381	140,389,931
GASTOS Y OTRAS PÉRDIDAS		
Gastos de Funcionamiento	132,197,974	54,838,256
Servicios Personales	88,111,557	47,257,754
Materiales y Suministros	14,415,639	1,289,156
Servicios Generales	29,670,779	6,291,346
Transferencias, Asignaciones, Subsidios y Otras Ayudas	98,538,216	67,336,526
Transferencias Internas y Asignaciones al Sector Público	0	0
Transferencias al Resto del Sector Público	0	0
Subsidios y Subvenciones	0	0
Ayudas Sociales	98,343,425	67,174,200
Pensiones y Jubilaciones	194,791	162,326
Transferencias a Fideicomisos, Mandatos y Contratos Análogos	0	0
Transferencias a la Seguridad Social	0	0
Donativos	0	0
Transferencias al Exterior	0	0
Participaciones y Aportaciones	0	0
Participaciones	0	0
Aportaciones	0	0
Convenios	0	0
Intereses, Comisiones y Otros Gastos de la Deuda Pública	0	0
Intereses de la Deuda Pública	0	0
Comisiones de la Deuda Pública	0	0
Gastos de la Deuda Pública	0	0
Costo por Coberturas	0	0
Apoyos Financieros	0	0
Otros Gastos y Pérdidas Extraordinarias	2,527,351	1,514,173
Estimaciones, Depreciaciones, Deterioros, Obsolescencia y Amortizaciones	2,527,351	1,514,173
Provisiones	0	0
Disminución de Inventarios	0	0
Otros Gastos	0	0
Inversión Pública	0	0
Inversión Pública no Capitalizable	0	0
Total de Gastos y Otras Pérdidas	233,263,541	123,688,955
Resultados del Ejercicio (Ahorro/Desahorro)	-3,564,159	16,700,976

Bajo protesta de decir verdad declaramos que los Estados Financieros y sus notas, son razonablemente correctos y son responsabilidad del emisor.


 LIC. CLARA BEATRIZ JIMÉNEZ GONZÁLEZ
 CONSEJERA PRESIDENTA DEL CONSEJO GENERAL DEL I.E.E.



 C. P. NÉLIDA ROMO RAMÍREZ
 DIRECTORA ADMINISTRATIVA DEL I.E.E.



Cuenta Pública 2024
Instituto Estatal Electoral
Estado de Situación Financiera
Al 31 de Diciembre de 2024
(Cifras en Pesos)

Concepto	2024	2023	Concepto	2024	2023
ACTIVO			PASIVO		
Activo Circulante			Activo Circulante		
Efectivo y Equivalentes	30,715,509	35,288,742	Cuentas por Pagar a Corto Plazo	5,575,513	9,516,997
Derechos a Recibir Efectivo o Equivalentes	1,161	0	Documentos por Pagar a Corto Plazo	0	0
Derechos a Recibir Bienes o Servicios	0	0	Porción a Corto Plazo de la Deuda Pública a Largo Plazo	0	0
Inventarios	0	0	Títulos y Valores a Corto Plazo	0	0
Almacenes	0	0	Pasivos Diferidos a Corto Plazo	0	0
Estimación por Pérdida o Deterioro de Activos Circulantes	0	0	Fondos y Bienes de Terceros en Garantía y/o Administración a Corto Plazo	0	0
Otros Activos Circulantes	0	0	Provisiones a Corto Plazo	0	0
Total de Activos Circulantes	30,716,670	35,288,742	Otros Pasivos a Corto Plazo	14,118	0
Activo No Circulante			Total de Pasivos Circulantes	5,589,631	9,516,997
Inversiones Financieras a Largo Plazo	0	0	Pasivo No Circulante		
Derechos a Recibir Efectivo o Equivalentes a Largo Plazo	0	0	Cuentas por Pagar a Largo Plazo	0	0
Bienes Inmuebles, Infraestructura y Construcciones en Proceso	40,519,013	40,519,013	Documentos por Pagar a Largo Plazo	0	0
Bienes Muebles	15,915,575	13,873,220	Deuda Pública a Largo Plazo	0	0
Activos Intangibles	44,036	35,916	Pasivos Diferidos a Largo Plazo	0	0
Depreciación, Deterioro y Amortización Acumulada de Bienes	-15,624,111	-13,096,760	Fondos y Bienes de Terceros en Garantía y/o en Administración a Largo Plazo	0	0
Activos Diferidos	0	57,000	Provisiones a Largo Plazo	6,980,542	4,628,118
Estimación por Pérdida o Deterioro de Activos no Circulantes	0	0	Total de Pasivos No Circulantes	6,980,542	4,628,118
Otros Activos no Circulantes	0	0	Total del Pasivo	12,570,173	14,145,115
Total de Activos No Circulantes	40,854,514	41,388,389	HACIENDA PÚBLICA/PATRIMONIO		
Total del Activo	71,571,184	76,677,131	Hacienda Pública/Patrimonio Contribuido	30,158,168	30,158,168
			Aportaciones	0	0
			Donaciones de Capital	30,158,168	30,158,168
			Actualización de la Hacienda Pública /Patrimonio	0	0
			Hacienda Pública/Patrimonio Generado	28,842,842	32,373,848
			Resultados del Ejercicio (Ahorro/Desahorro)	-3,564,159	16,700,976
			Resultados de Ejercicios Anteriores	32,407,002	15,672,872
			Revalúos	0	0
			Reservas	0	0
			Rectificaciones de Resultados de Ejercicios Anteriores	0	0
			Exceso o Insuficiencia en la Actualización de la Hacienda Pública/Patrimonio	0	0
			Resultado por Posición Monetaria	0	0
			Resultado por Tenencia de Activos no Monetarios	0	0
			Total Hacienda Pública/Patrimonio	59,001,011	62,532,016
			Total del Pasivo y Hacienda Pública /Patrimonio	71,571,184	76,677,131

Bajo protesta de decir verdad declaramos que los Estados Financieros y sus notas, son razonablemente correctos y son responsabilidad del emisor.


 LIC. CLARA BEATRIZ JIMÉNEZ GONZÁLEZ
 CONSEJERA PRESIDENTA DEL CONSEJO GENERAL DEL I.E.E.



 C.P. NÉLIDA ROMO RAMÍREZ
 DIRECTORA ADMINISTRATIVA DEL I.E.E.



Cuenta Pública 2024
Instituto Estatal Electoral
Estado de Variación en la Hacienda Pública
Del 1 de Enero al 31 de Diciembre de 2024
(Cifras en Pesos)

Concepto	Hacienda Pública / Patrimonio Contribuido	Hacienda Pública / Patrimonio Generado de Ejercicios Anteriores	Hacienda Pública / Patrimonio Generado del Ejercicio	Exceso o Insuficiencia en la Actualización de la Hacienda Pública / Patrimonio	TOTAL
Hacienda Pública/ Patrimonio Contribuido Neto de 2023	30,158,168				30,158,168
Aportaciones	0	0	0	0	0
Donaciones de Capital	30,158,168	0	0	0	30,158,168
Actualización de la Hacienda Pública/Patrimonio	0	0	0	0	0
Hacienda Pública/Patrimonio Generado Neto de 2023		15,672,872	16,700,976		32,373,848
Resultados del Ejercicio (Ahorro/Desahorro)	0	0	16,700,976	0	16,700,976
Resultados de Ejercicios Anteriores	0	15,672,872	0	0	15,672,872
Revalúos	0	0	0	0	0
Reservas	0	0	0	0	0
Rectificaciones de Resultados de Ejercicios Anteriores	0	0	0	0	0
Exceso o Insuficiencia en la Actualización de la Hacienda Pública/Patrimonio Neto de 2023				0	0
Resultado por Posición Monetaria	0	0	0	0	0
Resultado por Tenencia de Activos no Monetarios	0	0	0	0	0
Hacienda Pública/Patrimonio Neto Final de 2023	30,158,168	15,672,872	16,700,976	0	62,532,016
Cambios en la Hacienda Pública/Patrimonio Contribuido Neto de 2024	0				0
Aportaciones	0	0	0	0	0
Donaciones de Capital	0	0	0	0	0
Actualización de la Hacienda Pública/Patrimonio	0	0	0	0	0
Variaciones de la Hacienda Pública/Patrimonio Generado Neto de 2024		16,734,130	-20,265,136		-3,531,005
Resultados del Ejercicio (Ahorro/Desahorro)	0	0	-3,564,159	0	-3,564,159
Resultados de Ejercicios Anteriores	0	16,734,130	-16,700,976	0	33,154
Revalúos	0	0	0	0	0
Reservas	0	0	0	0	0
Rectificaciones de Resultados de Ejercicios Anteriores	0	0	0	0	0
Cambios en el Exceso o Insuficiencia en la Actualización de la Hacienda Pública/Patrimonio Neto de 2024				0	0
Resultado por Posición Monetaria	0	0	0	0	0
Resultado por Tenencia de Activos no Monetarios	0	0	0	0	0
Hacienda Pública/Patrimonio Neto Final de 2024	30,158,168	32,407,002	-3,564,159	0	59,001,011

Bajo protesta de decir verdad declaramos que los Estados Financieros y sus notas, son razonablemente correctos y son responsabilidad del emisor.


 L.I.C. CLARA BEATRIZ JIMÉNEZ GONZÁLEZ
 CONSEJERA PRESIDENTA DEL CONSEJO GENERAL DEL I.E.E.


 C.P. NÉLIDA ROMO RAMÍREZ
 DIRECTORA ADMINISTRATIVA DEL I.E.E.



Cuenta Pública 2024
 Instituto Estatal Electoral
 Estado de Cambios en la Situación Financiera
 Del 1 de Enero al 31 de Diciembre de 2024
 (Cifras en Pesos)

Concepto	Origen	Aplicación
ACTIVO	7,157,584	2,051,636
Activo Circulante	4,573,233	1,161
Efectivo y Equivalentes	4,573,233	0
Derechos a Recibir Efectivo o Equivalentes	0	1,161
Derechos a Recibir Bienes o Servicios	0	0
Inventarios	0	0
Almacenes	0	0
Estimación por Pérdida o Deterioro de Activos Circulantes	0	0
Otros Activos Circulantes	0	0
Activo No Circulante	2,584,351	2,050,475
Inversiones Financieras a Largo Plazo	0	0
Derechos a Recibir Efectivo o Equivalentes a Largo Plazo	0	0
Bienes Inmuebles, Infraestructura y Construcciones en Proceso	0	0
Bienes Muebles	0	2,042,355
Activos Intangibles	0	8,120
Depreciación, Deterioro y Amortización Acumulada de Bienes	2,527,351	0
Activos Diferidos	57,000	0
Estimación por Pérdida o Deterioro de Activos no Circulantes	0	0
Otros Activos no Circulantes	0	0
PASIVO	2,366,542	3,941,485
Pasivo Circulante	14,118	3,941,485
Cuentas por Pagar a Corto Plazo	0	3,941,485
Documentos por Pagar a Corto Plazo	0	0
Porción a Corto Plazo de la Deuda Pública a Largo Plazo	0	0
Títulos y Valores a Corto Plazo	0	0
Pasivos Diferidos a Corto Plazo	0	0
Fondos y Bienes de Terceros en Garantía y/o Administración a Corto Plazo	0	0
Provisiones a Corto Plazo	0	0
Otros Pasivos a Corto Plazo	14,118	0
Pasivo No Circulante	2,352,425	0
Cuentas por Pagar a Largo Plazo	0	0
Documentos por Pagar a Largo Plazo	0	0
Deuda Pública a Largo Plazo	0	0
Pasivos Diferidos a Largo Plazo	0	0
Fondos y Bienes de Terceros en Garantía y/o en Administración a Largo Plazo	0	0
Provisiones a Largo Plazo	2,352,425	0
HACIENDA PÚBLICA/PATRIMONIO	16,734,130	20,265,136
Hacienda Pública/Patrimonio Contribuido	0	0
Aportaciones	0	0
Donaciones de Capital	0	0
Actualización de la Hacienda Pública/Patrimonio	0	0
Hacienda Pública/Patrimonio Generado	16,734,130	20,265,136
Resultados del Ejercicio (Ahorro/Desahorro)	0	20,265,136
Resultados de Ejercicios Anteriores	16,734,130	0
Revalúos	0	0
Reservas	0	0
Rectificaciones de Resultados de Ejercicios Anteriores	0	0
Exceso o Insuficiencia en la Actualización de la Hacienda Pública/Patrimonio	0	0
Resultado por Posición Monetaria	0	0
Resultado por Tenencia de Activos no Monetarios	0	0

Bajo protesta de decir verdad declaramos que los Estados Financieros y sus notas, son razonablemente correctos y son responsabilidad del emisor.


 LIC. CLARA BEATRIZ JIMÉNEZ GONZÁLEZ
 CONSEJERA PRESIDENTA DEL CONSEJO GENERAL DEL I.E.E.



 C.P. NÉLIDA ROMO RAMÍREZ
 DIRECTORA ADMINISTRATIVA DEL I.E.E.



Cuenta Pública 2024
Instituto Estatal Electoral
Estado de Flujos de Efectivo
Del 1 de Enero al 31 de Diciembre de 2024
(Cifras en Pesos)

Concepto	2024	2023
Flujos de Efectivo de las Actividades de Operación		
Origen	229,699,381	143,140,398
Impuestos	0	0
Cuotas y Aportaciones de Seguridad Social	0	0
Contribuciones de Mejoras	0	0
Derechos	0	0
Productos	5,231,577	3,344,240
Aprovechamientos	0	0
Ingresos por Venta de Bienes y Prestación de Servicios	68,130	109,591
Participaciones, Aportaciones, Convenios, Incentivos Derivados de la Colaboración Fiscal y Fondos Distintos de Aportaciones	0	0
Transferencias, Asignaciones, Subsidios y Subvenciones, y Pensiones y Jubilaciones	224,399,674	136,936,100
Otros Orígenes de Operación	0	2,750,467
Aplicación	232,163,153	119,592,893
Servicios Personales	85,362,360	45,608,934
Materiales y Suministros	14,402,527	1,175,474
Servicios Generales	29,443,310	5,471,958
Transferencias Internas y Asignaciones al Sector Público	0	0
Transferencias al Resto del Sector Público	0	0
Subsidios y Subvenciones	0	0
Ayudas Sociales	95,866,486	67,174,200
Pensiones y Jubilaciones	194,791	162,326
Transferencias a Fideicomisos, Mandatos y Contratos Análogos	0	0
Transferencias a la Seguridad Social	0	0
Donativos	0	0
Transferencias al Exterior	0	0
Participaciones	0	0
Aportaciones	0	0
Convenios	0	0
Otras Aplicaciones de Operación	6,893,680	0
Flujos Netos de Efectivo por Actividades de Operación	-2,463,772	23,547,505
Flujos de Efectivo de las Actividades de Inversión		
Origen	0	0
Bienes Inmuebles, Infraestructura y Construcciones en Proceso	0	0
Bienes Muebles	0	0
Otros Orígenes de Inversión	0	0
Aplicación	2,109,461	4,362,742
Bienes Inmuebles, Infraestructura y Construcciones en Proceso	0	0
Bienes Muebles	2,101,341	4,362,742
Otras Aplicaciones de Inversión	8,120	0
Flujos Netos de Efectivo por Actividades de Inversión	-2,109,461	-4,362,742
Flujos de Efectivo de las Actividades de Financiamiento		
Origen	0	0
Endeudamiento Neto	0	0
Interno	0	0
Externo	0	0
Otros Orígenes de Financiamiento	0	0
Aplicación	0	0
Servicios de la Deuda	0	0
Interno	0	0
Externo	0	0
Otras Aplicaciones de Financiamiento	0	0
Flujos Netos de Efectivo por Actividades de Financiamiento	0	0
Incremento/Disminución Neta en el Efectivo y Equivalentes al Efectivo	-4,573,233	19,184,763
Efectivo y Equivalentes al Efectivo al Inicio del Ejercicio	35,288,742	16,103,979
Efectivo y Equivalentes al Efectivo al Final del Ejercicio	30,715,509	35,288,742

Bajo protesta de decir verdad declaramos que los Estados Financieros y sus notas, son razonablemente correctos y son responsabilidad del emisor.


 LIC. CLARA BEATRIZ JIMÉNEZ GONZÁLEZ
 CONSEJERA PRESIDENTA DEL CONSEJO GENERAL DEL I.E.E.


 C.P. NÉLIDA ROMO RAMÍREZ
 DIRECTORA ADMINISTRATIVA DEL I.E.E.




Cuenta Pública 2024
Instituto Estatal Electoral
Informe sobre Pasivos Contingentes
Del 1 de Enero al 31 de Diciembre de 2024
(Cifras en Pesos)


En cumplimiento a lo dispuesto en los artículos 46, Fracción I, Inciso f) y 52 de la Ley General de Contabilidad Gubernamental y de conformidad con lo establecido en el Capítulo VII, Numeral II, Inciso h) del Manual de Contabilidad Gubernamental emitido por el CONAC, el Ente Público informa lo siguiente:

Cuenta	Concepto	Importe
<p>"En el año 2024, no se tuvieron Pasivos Contingentes".</p>		
TOTAL		

Bajo protesta de decir verdad declaramos que los Estados Financieros y sus notas, son razonablemente correctos y son responsabilidad del emisor.



LIC. CLARA BEATRIZ JIMÉNEZ GONZÁLEZ
CONSEJERA PRESIDENTA DEL CONSEJO GENERAL DEL



C.P. NÉLIDA ROMO RAMÍREZ
DIRECTORA ADMINISTRATIVA DEL I.E.E.

Cuenta Pública 2024
Instituto Estatal Electoral
Notas a los Estados Financieros
Del 1 de enero al 31 de diciembre de 2024
(Cifras en Pesos)

a) NOTAS DE GESTIÓN ADMINISTRATIVA

1. Autorización e Historia

La Comisión Estatal Electoral se instaló el 7 de marzo de 1992. El día 10 de marzo, queda instalado el Consejo General del Consejo Estatal Electoral, el mismo tenía un carácter temporal; posteriormente, se integró el Tribunal Local Electoral, siendo aprobada su composición por unanimidad del Congreso. Bajo esta tésitura, se dio inicio a los trabajos relativos al proceso electoral del año 1995, donde se eligió a los Diputados por Mayoría Relativa y por el principio de Representación proporcional, así como a los Ayuntamientos del Estado.

A partir del 22 de junio de 1997, siete Consejeros Ciudadanos fueron nombrados por el Congreso del Estado, rectificando la integración del Consejo Estatal Electoral que tuvo a bien organizar el proceso electoral del año 1995. Esta conformación reflejaba así a nivel local un avance importante, lo anterior derivado de la reforma de la legislación federal de 1996.

Para el 26 de enero de 1998, la Ley Electoral del Estado de Aguascalientes presenta modificaciones, con el objeto de inmiscuir a la ciudadanía en un grado mayor al proceso y organización electoral, especifica aspectos que se encontraban dispersos en dicha ley. En ese mismo año, el Consejo Estatal Electoral quedó formalmente instalado en la sesión que se llevó a cabo el día 10 de marzo quedando así legalmente instalado el máximo Órgano de Dirección Electoral en el Estado, con lo que dio inicio el Proceso Electoral 1998.

En virtud de las Reformas a la Constitución Local y de la publicación del Código Electoral del Estado de Aguascalientes, en el periódico oficial, en fecha 31 de octubre del año 2000 se ordenó la creación de un organismo público ciudadanizado, de carácter permanente, autónomo en su funcionamiento e independiente en sus decisiones, con personalidad jurídica y patrimonio propio.

a) Fecha de creación del ente público.

El 31 de octubre de 2000 se crea el Instituto Estatal Electoral.

b) Principales cambios en su estructura.

El 10 de febrero de 2015, derivado de modificaciones a la Constitución Política de los Estados Unidos Mexicanos, se modifica el sistema electoral, así como las facultades de los Organismos Públicos Locales Electorales, siendo el principal el someterse a la rectoría del Sistema Comisial del Instituto Nacional Electoral y pasa a ser parte de las funciones del Instituto Local la Educación Cívica.



Lic. Clara Beatriz Jiménez González
Consejera Presidenta del Consejo General del I.E.E.



C.P. Nélide Romo Ramírez
Directora Administrativa del I.E.E.

Cuenta Pública 2024
Instituto Estatal Electoral
Notas a los Estados Financieros
Del 1 de enero al 31 de diciembre de 2024
(Cifras en Pesos)

2. Panorama Económico y Financiero

El Instituto Estatal Electoral (I.E.E.) recibe por parte del Gobierno del Estado de Aguascalientes, los recursos para su funcionamiento a través de la Secretaría de Finanzas, dichos recursos son aprobados anualmente por el Congreso local en el presupuesto de egresos correspondiente.

3. Organización y Objeto Social

a) Objeto social.

- I. Contribuir al desarrollo de la vida democrática,
- II. Preservar el fortalecimiento del régimen de Partidos Políticos, así como la promoción de la figura de candidaturas independientes,
- III. Asegurar a la ciudadanía el ejercicio de los derechos político-electorales y de participación ciudadana, así como vigilar el cumplimiento de sus obligaciones,
- IV. Garantizar la celebración periódica y pacífica de las elecciones para renovar a quienes integran el Poder Ejecutivo, Poder Legislativo y Ayuntamientos del Estado,
- V. Garantizar el adecuado desarrollo de procedimientos previstos, en la Ley de Participación Ciudadana del Estado de Aguascalientes, así como en el Reglamento de la Ley de Participación Ciudadana del Estado de Aguascalientes,
- VI. Velar por la autenticidad y efectividad del sufragio universal, libre, secreto, directo, personal e intransferible,
- VII. Ejercer la función de oficialía electoral respecto de actos o hechos exclusivamente de naturaleza electoral,
- VIII. Llevar a cabo la promoción del voto, la educación cívico-electoral, y coadyuvar a la difusión de la cultura democrática,
- IX. Garantizar la paridad de género y el respeto de los derechos humanos de las mujeres en el ámbito laboral, político y electoral, así como, prevenir, atender, sancionar y en su caso erradicar la violencia política de género, así como cumplir con las atribuciones que en esa materia le confieran la CPEUM, la LGIPE, la LGPP, la Ley de Acceso de las Mujeres a una Vida Libre de Violencia para el Estado de Aguascalientes, y
- X. Garantizar a su personal un centro de trabajo digno, en el que se promueva el respeto y reconocimiento de sus derechos, la igualdad y la no discriminación, ello con el fin de favorecer el desarrollo integral de las personas trabajadoras.

b) Principal actividad.

Organizar las elecciones locales de Gobernador, Diputados y Ayuntamientos; así como los procesos de educación ciudadana bajo los términos que rigen las leyes en la materia electoral.



Lic. Clara Beatriz Jiménez González
Consejera Presidenta del Consejo General del I.E.E.



C.P. Nérida Romo Ramírez
Directora Administrativa del I.E.E.

Cuenta Pública 2024
Instituto Estatal Electoral
Notas a los Estados Financieros
Del 1 de enero al 31 de diciembre de 2024
(Cifras en Pesos)

c) Ejercicio fiscal.

El Ejercicio Fiscal actual es 2024 y abarca del 1 de enero al 31 de diciembre de 2024.

d) Régimen jurídico.

El Instituto Estatal Electoral es un organismo público constitucionalmente autónomo.

e) Consideraciones fiscales del ente.

El Instituto Estatal Electoral, se encuentra registrado en el Servicio de Administración Tributaria con el Registro Federal de Contribuyentes IEE001031BL8 bajo el Régimen de Persona Moral con fines No Lucrativos, sus obligaciones fiscales son las siguientes:

- Retenciones y entero de impuesto sobre la renta (ISR) por sueldos y salarios y honorarios asimilados a salarios.
- Retenciones y entero de ISR e IVA por renta de inmuebles y pagos por honorarios profesionales.
- Declaración anual de Personas Morales No Contribuyentes.
- Declaración informativa mensual de operaciones con terceros (DIOT).
- Cuotas patronales en materia de seguridad social.
- Realizar retenciones de cuotas obreras y entero de Cuotas obrero-patronales en materia de seguridad social.


Las obligaciones estatales de impuestos son:


- Impuesto sobre nómina 2.5%.
- Retenciones y entero de impuesto sobre nómina a prestadores de servicios.
- Declaración anual de impuesto sobre nómina.

f) Estructura organizacional básica.

I. De Dirección

1. Permanente:
 - i. El Consejo.
 - ii. La Presidencia.


Lic. Clara Beatriz Jiménez González
Consejera Presidenta del Consejo General del I.E.E.


C.P. Nérida Romo Ramírez
Directora Administrativa del I.E.E.

Cuenta Pública 2024
Instituto Estatal Electoral
Notas a los Estados Financieros
Del 1 de enero al 31 de diciembre de 2024
(Cifras en Pesos)

2. Temporal:

- i. Los Consejos Distritales Electorales.
- ii. Los Consejos Municipales Electorales.

II. Ejecutivos

1. Permanente:

- i. La Junta.
- ii. La Secretaría.
- iii. La Dirección Administrativa.

- iv. La Dirección de Capacitación y Organización Electoral.
- v. La Dirección Jurídica.

III. Técnicos

1. Permanente:

- i. La Coordinación de Presidencia.
- ii. La Coordinación de Vinculación con el Instituto Nacional Electoral.
- iii. La Coordinación de Secretaría Ejecutiva.
- iv. La Coordinación de Comunicación Social.
- v. La Coordinación de Informática.
- vi. La Coordinación de Organización Electoral.
- vii. La Coordinación de Prerogativas y Partidos Políticos.
- viii. La Coordinación de Educación Cívica.
- ix. La Coordinación de Planeación y Diseño Electoral.
- x. La Coordinación de lo Contencioso Electoral.
- xi. La Coordinación de Archivo.
- xii. La Coordinación de Diseño Gráfico.
- xiii. La Coordinación de la Dirección Administrativa.
- xiv. La Coordinación de la Dirección Jurídica.

IV) De Control

1. Permanente:

- i. El Órgano Interno de Control.


Lic. Clara Beatriz Jiménez González
Consejera Presidenta del Consejo General del I.E.E.


C.P. Nélida Romo Ramírez
Directora Administrativa del I.E.E.

Cuenta Pública 2024
Instituto Estatal Electoral
Notas a los Estados Financieros
Del 1 de enero al 31 de diciembre de 2024
(Cifras en Pesos)

El Instituto contará, además, con Subdirecciones y Sub Coordinaciones, así como la Unidad de Transparencia y Unidad de Igualdad de Género y No Discriminación, las cuales son creadas para el cumplimiento de los fines del Instituto, y las exigencias propias de la actividad electoral.

g) Fideicomisos de los cuales es fideicomitente o fideicomisario, y contratos análogos, incluyendo mandatos de los cuales es parte.

El Instituto Estatal Electoral no tiene participación en Fideicomisos ni Contratos análogos.

4. Bases de Preparación de los Estados Financieros

El Instituto Estatal Electoral, realiza los registros presupuestales y contables de sus operaciones, así como la preparación de los Estados Financieros, en apego a lo establecido en la Ley General de Contabilidad Gubernamental, normatividad emitida por el Consejo Nacional de Armonización Contable y demás disposiciones aplicables en la materia.

Se continúa registrando las operaciones en base al devengo y acumulativa, en apego al Marco Conceptual, Postulados Básicos, Normas y Metodologías que establezcan los momentos contables, clasificadores y el Manual de Contabilidad Gubernamental armonizado del Instituto Estatal Electoral, conforme a lo siguiente:

- a) Se ha observado la normatividad emitida por el CONAC y las disposiciones legales aplicables.
- b) La normatividad aplicada para el reconocimiento, valuación y revelación de los diferentes rubros de la información financiera, así como las bases de medición utilizadas para la elaboración de los estados financieros; por ejemplo: costo histórico, valor de realización, valor razonable, valor de recuperación o cualquier otro método empleado y los criterios de aplicación de los mismos.
- c) Postulados básicos de Contabilidad Gubernamental (PBCG).
- d) Normatividad supletoria. En caso de emplear varios grupos de normatividades (normatividades supletorias), deberá realizar la justificación razonable correspondiente, su alineación con los PBCG y a las características cualitativas asociadas descritas en el Marco Conceptual de Contabilidad Gubernamental (MCCG) y sus modificaciones.
- e) La base de devengo de acuerdo a la Ley de Contabilidad, fue implementada desde la entrada en vigor de la ley respectiva.

5. Políticas de Contabilidad Significativas

a) Actualización.

Atendiendo a la Norma Internacional de Contabilidad del Sector Público (NICS 10-Información Financiera en Economías Hiperinflacionarias), se deberá actualizar el patrimonio cuanto el Índice Nacional de Precios al Consumidor acumulada durante un periodo de tres años sea igual o superior a 100%. Sin embargo este supuesto no se ha presentado desde antes de la entrada en vigor de la Ley General de Contabilidad Gubernamental.



Lic. Clara Beatriz Jiménez González
Consejera Presidenta del Consejo General del I.E.E.



C.P. Nérida Romo Ramírez
Directora Administrativa del I.E.E.

Cuenta Pública 2024
Instituto Estatal Electoral
Notas a los Estados Financieros
Del 1 de enero al 31 de diciembre de 2024
(Cifras en Pesos)

b) Operaciones en el extranjero.

El Instituto Estatal Electoral No realiza operaciones en el extranjero.

c) Inversión en acciones de Compañías subsidiarias no consolidadas y asociadas.

El Instituto Estatal Electoral No tiene inversión en acciones de ninguna clase.

d) Valuación de inventarios y costo de lo vendido.

El Instituto Estatal Electoral No tiene inventarios de bienes o materiales.

e) Beneficios a empleados.

El Instituto de Seguridad y Servicios Sociales para los Servidores Públicos del Estado de Aguascalientes, es el Organismo Público Descentralizado del Gobierno del Estado de Aguascalientes, que tiene a su cargo otorgar las prestaciones de seguridad y servicios sociales conforme a la Ley de Seguridad y Servicios Sociales para los Servidores Públicos del Estado de Aguascalientes, quien incluye a los servidores públicos, pensionados y a los familiares beneficiarios. El Instituto Estatal Electoral paga mensualmente a este Instituto las cuotas y aportaciones, obligación del Ente, así como las retenidas a los empleados.

f) Provisiones.

El Instituto Estatal Electoral tiene pasivo a largo plazo para indemnizaciones y liquidaciones del personal del I.E.E., el cual al 31 de diciembre de 2024 asciende a:

Concepto	2024
Otras Provisiones a Largo Plazo	\$ 6,980,542
Suma de Pasivos a Largo Plazo	\$ 6,980,542

g) Reservas.

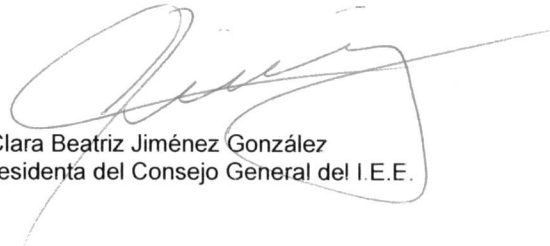
El Instituto Estatal Electoral No tiene reservas.

h) Cambios en políticas contables y corrección de errores.

Durante el presente y anterior ejercicio fiscal, No se han presentado cambios en políticas contables ni corrección de errores.

i) Reclasificaciones.

Durante el presente y anterior ejercicio fiscal, No se han realizado reclasificaciones.


 Lic. Clara Beatriz Jiménez González
 Consejera Presidenta del Consejo General del I.E.E.


 C.P. Nérida Romo Ramírez
 Directora Administrativa del I.E.E.

Cuenta Pública 2024
Instituto Estatal Electoral
Notas a los Estados Financieros
Del 1 de enero al 31 de diciembre de 2024
(Cifras en Pesos)

j) Depuración y cancelación de saldos.

Durante el presente y anterior ejercicio fiscal, No se han depurado ni cancelado saldos.

6. Posición en Moneda Extranjera y Protección por Riesgo Cambiario

El Instituto Estatal Electoral:


- a) No tiene Activos en moneda extranjera.
- b) No tiene Pasivos en moneda extranjera.
- c) No cuenta con Posición en moneda extranjera.
- d) No maneja Tipo de cambio en pesos mexicanos.

- e) Al no contar con moneda extranjera, no se cuenta con equivalente en moneda nacional.


7. Reporte Analítico del Activo

a) Vida útil.

Descripción del Activo	Años de Vida Util	% Dep Anual
Muebles de Oficina y Estantería	10	10
Muebles, excepto de oficina y estantería	10	10
Equipo de computo y tecnologías de información	3	33.3
Otros mobiliarios y equipos de administración	10	10
Equipo y aparatos audiovisuales	3	33.3
Camara fotograficas y de video	3	33.3
Otros mobiliario y equipo educacional o recreativo	5	20
Automoviles y Equipo auxiliar de transporte	5	20
Sistemas de aire acondicionado, calefacción, de refrigeración	10	10
Equipos de Generación electrica, aparatos y accesorios electricos	10	10
Herramientas y maquina-herramientas	10	10



Lic. Clara Beatriz Jiménez González
Consejera Presidenta del Consejo General del I.E.E.



C.P. Nélida Romo Ramírez
Directora Administrativa del I.E.E.

Cuenta Pública 2024
Instituto Estatal Electoral
Notas a los Estados Financieros
Del 1 de enero al 31 de diciembre de 2024
(Cifras en Pesos)

b) Cambios en el porcentaje de depreciación y amortización.

No ha habido cambios en el porcentaje de depreciación y amortización de los bienes.

c) Gastos capitalizados.

En el presente ejercicio fiscal, No se han capitalizado gastos.

d) Riesgos por tipo de cambio o tipo de interés de las inversiones financieras.

El Instituto Estatal Electoral no cuenta con inversiones financieras.

e) Valor en el ejercicio de los bienes construidos por la entidad.

El Instituto Estatal Electoral No ha construido bienes.

f) Otras circunstancias de carácter significativo que afecten el activo.


No se han presentado circunstancias significativas que afecten el activo.

g) Desmantelamiento de activos, procedimientos, implicaciones, efectos contables.

No se ha presentado desmantelamientos de activos.

h) Administración de activos; planeación con el objetivo de que el ente los utilice de manera más efectiva.

El Instituto Estatal Electoral mantiene una política de uso óptimo de recursos y bienes para el mejor aprovechamiento de los mismos.



Lic. Clara Beatriz Jiménez González
Consejera Presidenta del Consejo General del I.E.E.



C.P. Nérida Romo Ramírez
Directora Administrativa del I.E.E.

Cuenta Pública 2024
Instituto Estatal Electoral
Notas a los Estados Financieros
Del 1 de enero al 31 de diciembre de 2024
(Cifras en Pesos)

No se tiene información relevante que revelar respecto a:

- a) Inversiones en valores.
- b) Patrimonio de Organismos Descentralizados de Control Presupuestario Indirecto.
- c) Inversiones en empresas de participación mayoritaria.
- d) Inversiones en empresas de participación minoritaria.
- e) Patrimonio de Organismos Descentralizados de Control Presupuestario Directo, según corresponda.

8. Fideicomisos, Mandatos y Análogos

El Instituto Estatal Electoral NO tiene Fideicomisos, Mandatos ni Análogos, por lo que no cuenta con información que revelar en referencia a:


- a) Por ramo administrativo.
- b) Por disponibilidad.

9. Reporte de la Recaudación

a) **Análisis del comportamiento de la recaudación al 31 de diciembre de 2024:**

INGRESOS ESTATAL	LEY DE INGRESOS ESTIMADA	RECAUDACIÓN	AVANCE RECAUDACIÓN
<i>Transferencias, Asignaciones, Subsidios y Pensiones y jubilaciones</i>	218,526,909.00	224,399,674	103%

INGRESOS PROPIOS	LEY DE INGRESOS ESTIMADA	RECAUDACIÓN	AVANCE RECAUDACIÓN
<i>Productos</i>	1,500,000.00	5,231,577	349%
<i>Ingresos por Venta de Bienes, Prestación de Servicios y Otros Ingresos</i>	31,920.00	68,130	213%


 Lic. Clara Beatriz Jiménez González
 Consejera Presidenta del Consejo General del I.E.E.


 C.P. Nérida Romo Ramírez
 Directora Administrativa del I.E.E.

Cuenta Pública 2024
Instituto Estatal Electoral
Notas a los Estados Financieros
Del 1 de enero al 31 de diciembre de 2024
(Cifras en Pesos)

b) Proyección de la recaudación e ingresos en el mediano plazo.

Se considera que la recaudación de ingresos se realice de acuerdo a lo estipulado en la Ley de Ingresos vigente.

10. Información sobre la Deuda y el Reporte Analítico de la Deuda

El Instituto Estatal Electoral No tiene Deuda Pública, por lo que no hay información que revelar respecto a:

- a) Indicadores: deuda respecto al PIB y deuda respecto a la recaudación.
- b) Información por tipo de valor gubernamental o instrumento financiero.

11. Calificaciones otorgadas

El Instituto Estatal Electoral No tiene calificación crediticia.


12. Proceso de Mejora

a) Principales Políticas de control interno.

La adecuación en las estructuras contables y presupuestales en el Sistema de Contabilidad Gubernamental y en el marco de la armonización contable, implicaron modificación en los procesos internos del Instituto Estatal Electoral.

b) Medidas de desempeño financiero, metas y alcance.

El Instituto Estatal Electoral cuenta con un sistema de indicadores de resultados en el que se reporta el cumplimiento de las metas de los programas presupuestarios.



Lic. Clara Beatriz Jiménez González
Consejera Presidenta del Consejo General del I.E.E.



C.P. Nérida Romo Ramírez
Directora Administrativa del I.E.E.

Cuenta Pública 2024
Instituto Estatal Electoral
Notas a los Estados Financieros
Del 1 de enero al 31 de diciembre de 2024
(Cifras en Pesos)

13. Información por Segmentos

El Instituto Estatal Electoral No cuenta con información por segmentos.

14. Eventos Posteriores al Cierre

No se ha presentado el supuesto.

15. Partes Relacionadas

El Instituto Estatal Electoral No tiene partes relacionadas que pudieran ejercer influencia significativa sobre la toma de decisiones financieras y operativas.

16. Responsabilidad Sobre la Presentación Razonable de la Información Contable

Bajo protesta de decir verdad declaramos que los Estados Financieros y sus notas, son razonablemente correctos y son responsabilidad del emisor.


Lic. Clara Beatriz Jiménez González
Consejera Presidenta del Consejo General del I.E.E.


C.P. Nélida Romo Ramírez
Directora Administrativa del I.E.E.

Cuenta Pública 2024
Instituto Estatal Electoral
Notas a los Estados Financieros
Del 1 de enero al 31 de diciembre de 2024
(Cifras en Pesos)
b) NOTAS DE DESGLOSE

I) NOTAS AL ESTADO DE ACTIVIDADES

Ingresos y Otros Beneficios

1. Representa el monto del ingreso devengado-recaudado al corte del mes que se reporta, el cuales está conformado de la siguiente manera:

Concepto	Importe	Porcentaje
Ingresos por Venta de Bienes y Prestación de Servicios de los Poderes Legislativo y Judicial, y de los Órganos Autónomos	68,130	
Subtotal Ingresos por Venta de Bienes y Prestación de Servicios	68,130	0%
Productos	5,231,577	
Subtotal Productos	5,231,577	2%
Transferencias Internas y Asignaciones del Sector Público	224,399,674	
Subtotal Transferencias, Asignaciones, Subsidios y Subvenciones, y Pensiones y Jubilaciones	224,399,674	98%
Otros Ingresos y Beneficios Varios	0	
Subtotal Otros Ingresos y Beneficios Varios	0	
Suma Ingresos de Gestión	\$ 229,699,381	100%

El principal rubro de Ingresos del Instituto Estatal Electoral corresponde a las Transferencias recibidas por parte de la Secretaría de Finanzas del Estado, las cuales están establecidas en la Ley de Ingresos del ejercicio correspondiente y que para el ejercicio fiscal 2024 provienen de Participaciones Federales (Ramo 28). Adicionalmente, a diciembre 2024 se obtuvieron Ingresos por Productos Financieros derivados de los rendimientos financieros de las cuentas bancarias e inversiones con las que el Instituto cuenta.

Gastos y Otras Pérdidas:

1. Representa el monto de los hechos contables que disminuyen el patrimonio neto del ente público, durante el ejercicio 2024, las cantidades y porcentajes devengados y registrados ascendieron a:

Concepto	Importe
Gastos de Funcionamiento	132,197,974
Transferencias, Asignaciones, Subsidios y Otras Ayudas	98,538,216
Otros Gastos y Pérdidas Extraordinarias	2,527,351
Suma de Gastos y Otras Pérdidas	\$ 233,263,541


 Lic. Clara Beatriz Jiménez González
 Consejera Presidenta del Consejo General del I.E.E.


 C.P. Nérida Romo Ramírez
 Directora Administrativa del I.E.E.

Cuenta Pública 2024
Instituto Estatal Electoral
Notas a los Estados Financieros
Del 1 de enero al 31 de diciembre de 2024
(Cifras en Pesos)

Los rubros que representan más del 5% del total de las erogaciones son los siguientes:

Concepto	Importe	%	Descripción
Ayudas Sociales	98,343,425	42.16%	Financiamiento a Partidos Políticos.
Remuneraciones al personal de carácter transitorio	26,203,077	11.23%	Sueldos del personal eventual y honorarios asimilados proceso electoral.
Servicios Profesionales, Científicos y Técnicos	20,394,032	8.74%	Convenio de colaboración con el INE y elaboración de material electoral.
Otras Prestaciones Sociales y Económicas	19,148,248	8.21%	Bono Electoral y otras prestaciones
Remuneraciones Adicionales y Especiales	17,838,346	7.65%	Compensaciones
Remuneraciones al personal de carácter permanente	16,306,638	6.99%	Sueldos de personal de base.
Materiales de Administración, Emisión de documentos y artículos oficiales	12,938,126	5.55%	Material electoral.

II) NOTAS AL ESTADO DE SITUACIÓN FINANCIERA

Activo

Efectivo y Equivalentes

Este rubro se integra por los montos de efectivo en caja y equivalentes de efectivo, representados principalmente por inversiones e instrumentos de renta fija a corto plazo, se registran al costo, en el momento de la inversión, así como los rendimientos generados.

1. A continuación se relacionan las cuentas que integran el rubro de efectivo y equivalentes:

Concepto	2024	2023
Bancos/Tesorería	(155,360)	140,367
Inversiones Temporales (Hasta 3 Meses)	30,870,869	35,148,375
Suma	\$ 30,715,509	\$ 35,288,742

Bancos/Tesorería

Representa el monto de efectivo disponible propiedad del INSTITUTO, en cuentas de cheques tradicionales, su importe se integra por:


 Lic. Clara Beatriz Jiménez González
 Consejera Presidenta del Consejo General del I.E.E.


 C.P. Nérida Romo Ramírez
 Directora Administrativa del I.E.E.

Cuenta Pública 2024
Instituto Estatal Electoral
Notas a los Estados Financieros
Del 1 de enero al 31 de diciembre de 2024
(Cifras en Pesos)

Banco	Importe
BBVA Bancomer	59,627
Grupo Financiero Banorte	(214,987)
Suma	\$ (155,360)

Inversiones Temporales

Representa el monto de efectivo invertido por el INSTITUTO, el cual se efectúa en inversión a la vista, (Valores gubernamentales) su importe se integra por:

Banco	Importe
BBVA Bancomer	24,211,720
Grupo Financiero Banorte	6,659,149
Suma	\$ 30,870,869

Fondos con Afectación Específica

El Instituto Estatal Electoral No tiene Fondos con Afectación Específica.

Derechos a recibir Efectivo y Equivalentes y Bienes o Servicios

2. El Instituto Estatal Electoral No tiene contribuciones pendientes de cobro y/o recuperación.
3. Este rubro representa el monto de los derechos de cobro por diferentes conceptos que serán exigibles de un plazo menor o igual a doce meses.

Concepto	2024	2023
Deudores Diversos por Cobrar a Corto Plazo	1,161	0
Deudores por Anticipos de la Tesorería a Corto Plazo	0	0
Derecho a Recibir Bienes o Servicios	0	0
Suma	\$ 1,161	\$ -


 Lic. Clara Beatriz Jiménez González
 Consejera Presidenta del Consejo General del I.E.E.


 C.P. Nérida Romo Ramírez
 Directora Administrativa del I.E.E.

Cuenta Pública 2024
Instituto Estatal Electoral
Notas a los Estados Financieros
Del 1 de enero al 31 de diciembre de 2024
(Cifras en Pesos)

Concepto	2024	Vencimiento	Descripción
Deudores Diversos por Cobrar a Corto Plazo	1,161		
Gastos Por Comprobar	1,161	0 a 90 días	Gastos por comprobar.
Deudores por Anticipos de la Tesorería a Corto Plazo	0		
Fondo Revolvente	0		
Derecho a Recibir Bienes o Servicios	0		
Suma	\$ 1,161		

Inventarios

4. El Instituto Estatal Electoral no cuenta con inventario de bienes disponibles para su transformación y/o elaboración de bienes.

Almacenes


5. El Instituto Estatal Electoral no cuenta con Almacenes.

Inversiones Financieras


6. El Instituto Estatal Electoral No tiene recursos asignados a Fideicomisos, Mandatos y/o Contratos Análogos.
7. El Instituto Estatal Electoral No tiene Participaciones y Aportaciones de Capital, Inversiones a Largo Plazo ni Títulos y Valores a Largo Plazo.

8. Bienes Muebles, Inmuebles e Intangibles

El Gobierno del Estado de Aguascalientes, a través de la figura de Donación, transfirió la propiedad que ocupan las instalaciones del Instituto Estatal Electoral en Aguascalientes, esta operación quedó asentada en la Escritura Pública Acta. Núm. 37100 Vol. 1042 de fecha 29/10/2018. Por razón de los trámites para llevar a cabo la formalización de la misma, se dió de alta en el mes de diciembre de 2018, una vez que fue entregado el documento de soporte referido, Asimismo se realizó la Construcción del Estacionamiento y baños en el ejercicio 2019, cuya obra fue entregada en diciembre del mismo año.



Lic. Clara Beatriz Jiménez González
Consejera Presidenta del Consejo General del I.E.E.



C.P. Nérida Romo Ramírez
Directora Administrativa del I.E.E.

Cuenta Pública 2024
Instituto Estatal Electoral
Notas a los Estados Financieros
Del 1 de enero al 31 de diciembre de 2024
(Cifras en Pesos)

Bienes Inmuebles, Infraestructura y Construcciones en Proceso

Concepto	2024	Depreciación del Ejercicio	Depreciación Acumulada
Terrenos	12,062,090	\$ 0	0.00
Edificios No Habitacionales	28,456,923	947,615	4,738,078
Subtotal Bienes Inmuebles, Infraestructura y Construcciones en Proceso	\$ 40,519,013	\$ 947,615	\$ 4,738,078

Las erogaciones por concepto de bienes inmuebles, infraestructura, construcciones en proceso y bienes muebles que corresponden al patrimonio, se registran a su costo de adquisición, construcción o equivalente.

La tasa de depreciación y la vida útil de los activos se aplicaron conforme a los parámetros de vida útil propuestos por CONAC.

Bienes Muebles, Intangibles y Depreciaciones

Concepto	Monto	Depreciación del Ejercicio	Depreciación Acumulada
Mobiliario y Equipo de Administración	8,389,623	1,127,785	5,710,208
Mobiliario y Equipo Educativo y Recreativo	736,303	110,314	511,452
Vehículos y Equipo de Transporte	5,277,498	219,050	4,179,795
Maquinaria, Otros Equipos y Herramientas	1,512,152	122,451	448,527
Subtotal Bienes Muebles	\$ 15,915,575	\$ 1,579,600	10,849,982
Software	44,036	136	36,051
Subtotal Activos Intangibles	\$ 44,036	\$ 136	36,051

9. Activo Diferido

Este rubro se integra por los Depósitos en garantía de los contratos de arrendamientos de inmuebles que actualmente ocupa el Instituto.

10. Estimaciones y Deterioros

El Instituto Estatal Electoral No cuenta con estimaciones para cuentas incobrables ni deterioros de activos.


 Lic. Clara Beatriz Jiménez González
 Consejera Presidenta del Consejo General del I.E.E.


 C.P. Nérida Romo Ramírez
 Directora Administrativa del I.E.E.

Cuenta Pública 2024
Instituto Estatal Electoral
Notas a los Estados Financieros
Del 1 de enero al 31 de diciembre de 2024
(Cifras en Pesos)

11. Otros Activos

El Instituto Estatal Electoral No cuenta con Otros Activos.

Pasivo

Representa las obligaciones presentes, virtualmente ineludibles identificadas, cuantificadas en términos monetarios y que representan una disminución futura de beneficios económicos, derivadas de operaciones ocurridas en el pasado que le han afectado económicamente, se desagregan de acuerdo a su periodo de exigibilidad, a corto plazo cuando se refieren a un plazo no mayor a un año y a largo plazo cuando se refieren a un plazo mayor a un año.

1.

Concepto	Importe	Vencimiento
Servicios Personales por pagar a Corto Plazo	112,035	0 - 90 días
Proveedores por pagar a Corto Plazo	24,308	0 - 90 días
Transferencias otorgadas por pagar a Corto Plazo	2,476,938	0-90 días
Retenciones y Contribuciones por pagar a Corto Plazo	2,364,216	0 - 90 días
Otras Cuentas por Pagar a Corto Plazo	612,134	0 - 90 días
Fondos de Garantía a Corto Plazo	0	
Suma PASIVO a CORTO PLAZO	5,589,631	

Concepto	2024	2023
Pasivo Circulante	5,589,631	9,516,997
Pasivo No Circulante	6,980,542	4,628,118
Suma de Pasivo	\$ 12,570,173	\$ 14,145,115

Concepto	2024
Otras Provisiones a Largo Plazo	6,980,542
Suma de Pasivos a Largo Plazo	\$ 6,980,542


 Lic. Clara Beatriz Jiménez González
 Consejera Presidenta del Consejo General del I.E.E.


 C.P. Nélida Romo Ramírez
 Directora Administrativa del I.E.E.

Cuenta Pública 2024
Instituto Estatal Electoral
Notas a los Estados Financieros
Del 1 de enero al 31 de diciembre de 2024
(Cifras en Pesos)

2. Fondos y Bienes de Terceros en Garantía y/o Administración

El Instituto Estatal Electoral no tiene Fondos de Bienes de Terceros en Garantía y/o Administración a corto ni a largo plazo.

3. Pasivos Diferidos

El Instituto Estatal Electoral no tiene Pasivos Diferidos.

4. Provisiones

El Instituto Estatal Electoral tiene pasivo a largo plazo para indemnizaciones y liquidaciones del personal del I.E.E., el cual al 31 de diciembre de 2024 asciende a:

Concepto	2024
Otras Provisiones a Largo Plazo	\$ 6,980,542
Suma de Pasivos a Largo Plazo	\$ 6,980,542

5. Otros Pasivos


El Instituto Estatal Electoral no tiene Otros Pasivos.

III) NOTAS AL ESTADO DE VARIACIÓN EN LA HACIENDA PÚBLICA

Dentro del estado de variaciones en la hacienda pública, se muestran modificaciones que han sufrido el Patrimonio o la Hacienda Pública, que representa el importe de bienes y derechos que son propiedad del ente público.

1. Durante el ejercicio 2024, el Patrimonio contribuido del Instituto Estatal Electoral no ha tenido modificaciones.
2. Así mismo, en el periodo que se informa, el patrimonio generado procede de la recepción de las transferencias realizadas por la Secretaría de Finanzas del Gobierno del Estado de Aguascalientes, así como por la generación de ingresos propios.


Lic. Clara Beatriz Jiménez González
Consejera Presidenta del Consejo General del I.E.E.



C.P. Nérida Romo Ramírez
Directora Administrativa del I.E.E.


Cuenta Pública 2024
Instituto Estatal Electoral
Notas a los Estados Financieros
Del 1 de enero al 31 de diciembre de 2024
(Cifras en Pesos)

IV) NOTAS AL ESTADO DE FLUJOS DE EFECTIVO

1. Composición de Efectivo y Equivalentes:

Efectivo y Equivalentes		
Concepto	2024	2023
Efectivo	0	0
Bancos/Tesorería	(155,360)	140,367
Bancos/Dependencias y Otros	0	
Inversiones Temporales (Hasta 3 meses)	30,870,869	35,148,375
Fondos con Afectación Específica	0	0
Depósitos de Fondos de Terceros en Garantía y/o Administración	0	0
Otros Efectivos y Equivalentes	0	0
Total	\$ 30,715,509	\$ 35,288,742



 Lic. Clara Beatriz Jiménez González
 Consejera Presidenta del Consejo General del I.E.E.


 C.P. Nérida Romo Ramírez
 Directora Administrativa del I.E.E.

Cuenta Pública 2024
Instituto Estatal Electoral
Notas a los Estados Financieros
Del 1 de enero al 31 de diciembre de 2024
(Cifras en Pesos)

2. Actividades de Inversión efectivamente pagadas.

Adquisiciones de Actividades de Inversión efectivamente pagadas		
Concepto	2024	2023
Bienes Inmuebles, Infraestructura y Construcciones en Proceso	0	0
Terrenos	0	0
Viviendas	0	0
Edificios no Habitacionales	0	0
Infraestructura	0	0
Construcciones en Proceso en Bienes de Dominio Público	0	0
Construcciones en Proceso en Bienes Propios	0	0
Otros Bienes Inmuebles	0	0
Bienes Muebles	0	4,362,742
Mobiliario y Equipo de Administración	704,161	2,886,206
Mobiliario y Equipo Educativo y Recreativo	57,500	308,200
Equipo e Instrumental Médico y de Laboratorio	0	0
Vehículos y Equipo de Transporte	1,314,300	0
Equipo de Defensa y Seguridad	0	0
Maquinaria, Otros Equipos y Herramientas	25,380	1,168,336
Colecciones, Obras de Arte y Objetos Valiosos	0	0
Activos Biológicos	0	0
Otras Inversiones	8,120	0
Total	\$ 2,109,461	\$ 4,362,742


Lic. Clara Beatriz Jiménez González
Consejera Presidenta del Consejo General del I.E.E.



C.P. Nérida Romo Ramírez
Directora Administrativa del I.E.E.

Cuenta Pública 2024
Instituto Estatal Electoral
Notas a los Estados Financieros
Del 1 de enero al 31 de diciembre de 2024
(Cifras en Pesos)

3. Conciliación de los Flujos de Efectivo Netos de las Actividades de Operación y los saldos de Resultados del Ejercicio (Ahorro/Desahorro).

CONCILIACION DE FLUJOS DE EFECTIVO NETOS		
Concepto	2024	2023
Resultados del Ejercicio Ahorro/Desahorro	(3,564,159)	16,700,976
Movimientos de partidas (o rubros) que no afectan al efectivo	1,100,387	6,846,529
Depreciación	2,527,351	1,514,173
Amortización	0	0
Incrementos en las provisiones	0	2,555,835
Incremento en bienes muebles	0	0
Incremento en cuentas por cobrar	(1,161)	2,776,521
Decremento en cuentas por pagar	1,425,803	0
Incremento en cuentas por cobrar	0	0
Flujos de Efectivo Netos de las Actividades de Operación	(2,463,772)	23,547,505

Los conceptos incluidos en los movimientos de partidas (o rubros) que no afectan al efectivo, que aparecen en el cuadro anterior son enunciativos y tienen como finalidad mostrar algunos ejemplos para elaborar este cuadro.



Lic. Clara Beatriz Jiménez González
Consejera Presidenta del Consejo General del I.E.E.



C.P. Nélida Romo Ramírez
Directora Administrativa del I.E.E.

Cuenta Pública 2024
Instituto Estatal Electoral
Notas a los Estados Financieros
Del 1 de enero al 31 de diciembre de 2024
(Cifras en Pesos)

V) CONCILIACIÓN ENTRE LOS INGRESOS PRESUPUESTARIOS Y CONTABLES, ASÍ COMO ENTRE LOS EGRESOS PRESUPUESTARIOS Y LOS GASTOS CONTABLES.

Instituto Estatal Electoral
Conciliación entre los Ingresos Presupuestarios y Contables
Correspondiente del 1 de Enero al 31 de Diciembre de 2024
(Cifras en pesos)

1. Total de Ingresos Presupuestarios	229,699,381
2. Más Ingresos Contables No Presupuestarios	0
2.1 Ingresos Financieros	0
2.2 Incremento por Variación de Inventarios	0
2.3 Disminución del Exceso de Estimaciones por Pérdida o Deterioro u Obsolescencia	0
2.4 Disminución del Exceso de Provisiones	0
2.5 Otros Ingresos y Beneficios Varios	0
2.6 Otros Ingresos Contables No Presupuestarios	0
3. Menos Ingresos Presupuestarios No Contables	0
3.1 Aprovechamientos Patrimoniales	0
3.2 Ingresos Derivados de Financiamientos	0
3.3 Otros Ingresos Presupuestarios No Contables	0
Ingresos Contables	229,699,381

Instituto Estatal Electoral



 Lic. Clara Beatriz Jiménez González
 Consejera Presidenta del Consejo General del I.E.E.


 C.P. Nérida Romo Ramírez
 Directora Administrativa del I.E.E.

Cuenta Pública 2024
Instituto Estatal Electoral
Notas a los Estados Financieros
Del 1 de enero al 31 de diciembre de 2024
(Cifras en Pesos)

Conciliación entre los Egresos Presupuestarios y los Gastos Contables
Correspondiente del 1 de Enero al 31 de Diciembre de 2024
(Cifras en pesos)

1. Total de Egresos Presupuestarios	232,845,651
2. Menos Egresos Presupuestarios No Contables	16,525,100
2.1 Materias Primas y Materiales de Producción y Comercialización	0
2.2 Materiales y Suministros	14,415,639
2.3 Mobiliario y Equipo de Administración	704,161
2.4 Mobiliario y Equipo Educativo y Recreativo	57,500
2.5 Equipo e Instrumental Médico y de Laboratorio	0
2.6 Vehículos y Equipo de Transporte	1,314,300
2.7 Equipo de Defensa y Seguridad	0
2.8 Maquinaria, Otros Equipos y Herramientas	25,380
2.9 Activos Biológicos	0
2.10 Bienes Inmuebles	0
2.11 Activos Intangibles	8,120
2.12 Obra Pública en Bienes de Dominio Público	0
2.13 Obra Pública en Bienes Propios	0
2.14 Acciones y Participaciones de Capital	0
2.15 Compra de Títulos y Valores	0
2.16 Concesión de Préstamos	0
2.17 Inversiones en Fideicomisos, Mandatos y Otros Análogos	0
2.18 Provisiones para Contingencias y Otras Erogaciones Especial	0
2.19 Amortización de la Deuda Pública	0
2.20 Adeudos de Ejercicios Fiscales Anteriores (ADEFAS)	0
2.21 Otros Egresos Presupuestales No Contables	0
3. Más Gastos Contables No Presupuestarios	16,942,989
3.1 Estimaciones, Depreciaciones, Deterioros, Obsolescencia y Amortizaciones	2,527,351
3.2 Provisiones	0
3.3 Disminución de Inventarios	0
3.4 Otros Gastos	0
3.5 Inversión Pública no Capitalizable	0
3.6 Materiales y Suministros (Consumos)	14,415,639
3.7 Otros Gastos Contables No Presupuestales	0
4. Total de Gasto Contable	233,263,541


 Lic. Clara Beatriz Jiménez González
 Consejera Presidenta del Consejo General del I.E.E.


 C.P. Nérida Romo Ramírez
 Directora Administrativa del I.E.E.

Cuenta Pública 2024
Instituto Estatal Electoral
Notas a los Estados Financieros
Del 1 de enero al 31 de diciembre de 2024
(Cifras en Pesos)

c) NOTAS DE MEMORIA (CUENTAS DE ORDEN)

En estas cuentas se controlan diversos conceptos y valores que, aunque no afectan ni modifican el Estado de Situación Financiera, deben reflejar los importes que presentan derechos o responsabilidades del Instituto Estatal Electoral, pero que es necesaria su incorporación en libros con fines de control.


Cuentas de Orden Contables:

El Instituto Estatal Electoral, no tiene información que revelar en Cuentas de Orden Contables.

Cuentas de Orden Contables	Importe
Valores	0
Avales y Garantías	0
Juicios	0
Inversión mediante Proyectos para presentación de servicios (PPS) y similares	0
Bienes en Concesión o en Comodato	0
Suma Cuentas de Orden Contables	\$0

Cuentas de Orden Presupuestario

Cuentas de Orden Presupuestarias de Ingresos	
Concepto	2024
Ley de Ingresos Estimada	\$ 241,243,261
Ley de Ingresos por Ejecutar	\$ 17,416,645
Modificaciones a la Ley de Ingresos Estimada	\$ 5,872,765
Ley de Ingresos Devengada	\$ 229,699,381
Ley de Ingresos Recaudada	\$ 229,699,381



 Lic. Clara Beatriz Jiménez González
 Consejera Presidenta del Consejo General del I.E.E.


 C.P. Nérida Romo Ramírez
 Directora Administrativa del I.E.E.

Cuenta Pública 2024
Instituto Estatal Electoral
Notas a los Estados Financieros
Del 1 de enero al 31 de diciembre de 2024
(Cifras en Pesos)

Cuentas de Orden Presupuestarias de Egresos	
Concepto	2024
Presupuesto de Egresos Aprobado	\$ 241,243,261
Presupuesto de Egresos por Ejercer	\$ 14,270,375
Modificaciones al Presupuesto de Egresos Aprobado	\$ 5,872,765
Presupuesto de Egresos Comprometido	\$ 236,224,144
Presupuesto de Egresos Devengado	\$ 232,845,651
Presupuesto de Egresos Ejercido	\$ 227,394,425
Presupuesto de Egresos Pagado	\$ 227,378,935

Bajo protesta de decir verdad declaramos que los Estados Financieros y sus notas, son razonablemente correctos y son responsabilidad del emisor.



Lic. Clara Beatriz Jiménez González
Consejera Presidenta del Consejo General del I.E.E.




C.P. Nérida Romo Ramírez
Directora Administrativa del I.E.E.



Cuenta Pública 2024
 Instituto Estatal Electoral
 Estado Analítico del Activo
 Del 1 de Enero al 31 de Diciembre de 2024
 (Cifras en Pesos)

Concepto	Saldo Inicial	Cargos del Periodo	Abonos del Periodo	Saldo Final	Variación del Periodo
ACTIVO	76,677,131	1,106,928,335	1,112,034,283	71,571,184	-5,105,948
Activo Circulante	35,288,742	1,104,818,874	1,109,390,946	30,716,670	-4,572,072
Efectivo y Equivalentes	35,288,742	873,055,358	877,628,591	30,715,509	-4,573,233
Derechos a Recibir Efectivo o Equivalentes	0	231,763,516	231,762,355	1,161	1,161
Derechos a Recibir Bienes o Servicios	0	0	0	0	0
Inventarios	0	0	0	0	0
Almacenes	0	0	0	0	0
Estimación por Pérdida o Deterioro de Activos Circulantes	0	0	0	0	0
Otros Activos Circulantes	0	0	0	0	0
Activo No Circulante	41,388,389	2,109,461	2,643,337	40,854,514	-533,876
Inversiones Financieras a Largo Plazo	0	0	0	0	0
Derechos a Recibir Efectivo o Equivalentes a Largo Plazo	0	0	0	0	0
Bienes Inmuebles, infraestructura y Construcciones en Proceso	40,519,013	0	0	40,519,013	0
Bienes Muebles	13,873,220	2,101,341	58,986	15,915,575	2,042,355
Activos Intangibles	35,916	8,120	0	44,036	8,120
Depreciación, Deterioro y Amortización Acumulada de Bienes	-13,096,760	0	2,527,351	-15,624,111	-2,527,351
Activos Diferidos	57,000	0	57,000	0	-57,000
Estimación por Pérdida o Deterioro de Activos no Circulantes	0	0	0	0	0
Otros Activos no Circulantes	0	0	0	0	0

Bajo protesta de decir verdad declaramos que los Estados Financieros y sus notas, son razonablemente correctos y son responsabilidad del emisor.


 LIC. CLARA BEATRIZ JIMÉNEZ GONZÁLEZ
 CONSEJERA PRESIDENTA DEL CONSEJO GENERAL DEL I.E.E.



 C.P. NÉLIDA ROMO RAMÍREZ
 DIRECTORA ADMINISTRATIVA DEL I.E.E.



Cuenta Pública 2024
Instituto Estatal Electoral
Estado Analítico de la Deuda y Otros Pasivos
Del 1 de Enero al 31 de Diciembre de 2024
(Cifras en Pesos)

Denominación de las Deudas	Moneda de Contratación	Institución o País Acreedor	Saldo Inicial del Periodo	Saldo Final del Periodo
DEUDA PÚBLICA				
Corto Plazo				
Deuda Interna			0	0
Instituciones de Crédito	Peso	México	0	0
Títulos y Valores	Peso	México	0	0
Arrendamientos Financieros	Peso	México	0	0
Deuda Externa			0	0
Organismos Financieros Internacionales	Peso	México	0	0
Deuda Bilateral	Peso	México	0	0
Títulos y Valores	Peso	México	0	0
Arrendamientos Financieros	Peso	México	0	0
Subtotal de Deuda Pública a Corto Plazo			0	0
Largo Plazo				
Deuda Interna			0	0
Instituciones de Crédito	Peso	México	0	0
Títulos y Valores	Peso	México	0	0
Arrendamientos Financieros	Peso	México	0	0
Deuda Externa			0	0
Organismos Financieros Internacionales	Peso	México	0	0
Deuda Bilateral	Peso	México	0	0
Títulos y Valores	Peso	México	0	0
Arrendamientos Financieros	Peso	México	0	0
Subtotal de Deuda Pública a Largo Plazo			0	0
Total de Otros Pasivos	Peso	México	14,145,115	12,570,173
Total de Deuda Pública y Otros Pasivos			14,145,115	12,570,173

Bajo protesta de decir verdad declaramos que los Estados Financieros y sus notas, son razonablemente correctos y son responsabilidad del emisor.


 LIC. CLARA BEATRIZ JIMÉNEZ GONZÁLEZ
 CONSEJERA PRESIDENTA DEL CONSEJO GENERAL DEL I.E.E.


 C.P. NÉLIDA ROMO RAMÍREZ
 DIRECTORA ADMINISTRATIVA DEL I.E.E.



INSTITUTO ESTATAL ELECTORAL

Presupuestaria

CUENTA PÚBLICA 2024



Cuenta Pública 2024
 Instituto Estatal Electoral
 Estado Analítico de Ingresos
 Del 1 de Enero al 31 de Diciembre de 2024
 (Cifras en Pesos)

Rubro de Ingresos / Fuente de Financiamiento	Ingreso					Diferencia
	Estimado	Ampliaciones / (Reducciones)	Modificado	Devengado	Recaudado	
Impuestos	0	0	0	0	0	0
Cuotas y Aportaciones de Seguridad Social	0	0	0	0	0	0
Contribuciones de Mejoras	0	0	0	0	0	0
Derechos	0	0	0	0	0	0
Productos	1,500,000	3,731,577	5,231,577	5,231,577	5,231,577	3,731,577
Aprovechamientos	0	0	0	0	0	0
Ingresos por Venta de Bienes, Prestación de Servicios y Otros Ingresos	31,920	36,210	68,130	68,130	68,130	36,210
Participaciones, Aportaciones, Convenios, Incentivos Derivados de la Colaboración Fiscal y Fondos Distintos de Aportaciones	0	0	0	0	0	0
Transferencias, Asignaciones, Subsidios y Subvenciones, y Pensiones y Jubilaciones	218,526,909	5,872,765	224,399,674	224,399,674	224,399,674	5,872,765
Ingresos Derivados de Financiamientos	21,184,432	0	21,184,432	0	0	-21,184,432
Total	241,243,261	9,640,552	250,883,813	229,699,381	229,699,381	
Ingresos excedentes						-11,543,879

Rubro de Ingresos / Fuente de Financiamiento	Ingreso					Diferencia
	Estimado	Ampliaciones / (Reducciones)	Modificado	Devengado	Recaudado	
Ingresos del Poder Ejecutivo Federal o Estatal y de los Municipios	0	0	0	0	0	0
Impuestos	0	0	0	0	0	0
Cuotas y Aportaciones de Seguridad Social	0	0	0	0	0	0
Contribuciones de Mejoras	0	0	0	0	0	0
Derechos	0	0	0	0	0	0
Productos	0	0	0	0	0	0
Aprovechamientos	0	0	0	0	0	0
Participaciones, Aportaciones, Convenios, Incentivos Derivados de la Colaboración Fiscal y Fondos Distintos de Aportaciones	0	0	0	0	0	0
Transferencias, Asignaciones, Subsidios y Subvenciones, y Pensiones y Jubilaciones	0	0	0	0	0	0
Ingresos de los Entes Públicos de los Poderes Legislativo y Judicial, de los Órganos Autónomos y del Sector Paraestatal o Paramunicipal, así como de las Empresas Productivas del Estado	220,058,829	9,640,552	229,699,381	229,699,381	229,699,381	9,640,552
Cuotas y Aportaciones de Seguridad Social	0	0	0	0	0	0
Productos	1,500,000	3,731,577	5,231,577	5,231,577	5,231,577	3,731,577
Ingresos por Venta de Bienes, Prestación de Servicios y Otros Ingresos	31,920	36,210	68,130	68,130	68,130	36,210
Transferencias, Asignaciones, Subsidios y Subvenciones, y Pensiones y Jubilaciones	218,526,909	5,872,765	224,399,674	224,399,674	224,399,674	5,872,765
Ingresos derivados de financiamiento	21,184,432	0	21,184,432	0	0	-21,184,432
Ingresos Derivados de Financiamientos	21,184,432	0	21,184,432	0	0	-21,184,432
Total	241,243,261	9,640,552	250,883,813	229,699,381	229,699,381	
Ingresos excedentes						-11,543,879


L.C. CLARA BEATRIZ JIMÉNEZ GONZÁLEZ
 CONSEJERA PRESIDENTA DEL CONSEJO GENERAL DEL I.E.E.

C.P. NÉLIDA ROMO RAMÍREZ
 DIRECTORA ADMINISTRATIVA DEL I.E.E.



Cuenta Pública 2024
Instituto Estatal Electoral
Estado Analítico del Ejercicio del Presupuesto de Egresos
Clasificación Administrativa
Del 1 de Enero al 31 de Diciembre de 2024
(Cifras en Pesos)

Concepto	Egresos					Subejercicio
	Aprobado	Ampliaciones/ (Reducciones)	Modificado	Devengado	Pagado	
Sin Ramo/Dependencia	241,243,261	5,872,765	247,116,026	232,845,651	227,378,935	14,270,375
CONSEJO GENERAL	19,020,651	-1,734,577	17,286,074	16,999,945	16,981,113	286,129
PRESIDENCIA	10,637,868	-342,350	10,295,518	9,812,883	9,798,589	482,635
SECRETARIA EJECUTIVA	9,318,066	-404,764	8,913,302	8,391,402	8,374,982	521,900
DIRECCION ADMINISTRATIVA	15,560,268	2,014,880	17,575,148	15,982,876	13,091,092	1,592,272
DIRECCION DE CAPACITACION Y ORGANIZACION ELECTORAL	55,593,252	5,775,117	61,368,369	58,091,704	58,080,531	3,276,665
DIRECCION JURIDICA	4,630,705	-512,201	4,118,504	3,788,086	3,780,954	330,418
COORDINACION DE INFORMATICA	18,823,170	1,222,806	20,045,977	14,107,089	14,088,930	5,938,888
COORDINACION DE COMUNICACION SOCIAL	5,884,488	-73,845	5,810,643	4,200,058	4,194,387	1,610,585
ORGANO INTERNO DE CONTROL	3,212,015	-47,302	3,164,713	3,128,184	3,121,870	36,529
INSTITUTOS POLITICOS	98,562,778	-25,000	98,537,778	98,343,425	95,866,486	194,353
Total del Egreso	241,243,261	5,872,765	247,116,026	232,845,651	227,378,935	14,270,375


 LIC. CLARA BEATRIZ JIMÉNEZ GONZÁLEZ
 CONSEJERA PRESIDENTA DEL CONSEJO GENERAL DEL I.E.E.


 C.P. NÉLIDA ROMO RAMÍREZ
 DIRECTORA ADMINISTRATIVA DEL I.E.E.



Cuenta Pública 2024
Instituto Estatal Electoral
Estado Analítico del Ejercicio del Presupuesto de Egresos
Clasificación Económica (por Tipo de Gasto)
Del 1 de Enero al 31 de Diciembre de 2024
(Cifras en Pesos)

Concepto	Egresos					Subejercicio
	Aprobado	Ampliaciones/ (Reducciones)	Modificado	Devengado	Pagado	
Gasto Corriente	238,929,203	5,847,765	244,776,968	230,541,399	225,074,683	14,235,569
Gasto de Capital	2,134,058	0	2,134,058	2,109,461	2,109,461	24,597
Amortización de la Deuda y Disminución de Pasivos	0	0	0	0	0	0
Pensiones y Jubilaciones	180,000	25,000	205,000	194,791	194,791	10,209
Participaciones	0	0	0	0	0	0
Total del Egreso	241,243,261	5,872,765	247,116,026	232,845,651	227,378,935	14,270,375


 LIC. CLARA BEATRIZ JIMÉNEZ GONZÁLEZ
 CONSEJERA PRESIDENTA DEL CONSEJO GENERAL DEL I.E.E.


 C.P. NÉLIDA ROMO RAMÍREZ
 DIRECTORA ADMINISTRATIVA DEL I.E.E.



Cuenta Pública 2024
Instituto Estatal Electoral
Estado Analítico del Ejercicio del Presupuesto de Egresos
Clasificación por Objeto del Gasto (Capítulo y Concepto)
Del 1 de Enero al 31 de Diciembre de 2024
(Cifras en Pesos)


Concepto	Egresos					Subejercicio
	Aprobado	Ampliaciones/ (Reducciones)	Modificado	Devengado	Pagado	
Servicios Personales	91,164,139	0	91,164,139	88,111,557	85,362,360	3,052,582
Remuneraciones al Personal de Carácter Permanente	18,574,559	-2,267,921	16,306,638	16,306,638	16,306,638	0
Remuneraciones al Personal de Carácter Transitorio	27,057,754	923,759	27,981,513	26,203,077	26,203,077	1,778,436
Remuneraciones Adicionales y Especiales	18,144,077	-105,750	18,038,327	17,838,346	17,838,346	199,981
Seguridad Social	10,361,481	-1,383,231	8,978,250	8,594,597	8,482,562	383,653
Otras Prestaciones Sociales y Económicas	16,970,768	2,867,991	19,838,759	19,148,248	16,511,085	690,511
Previsiones	0	0	0	0	0	0
Pago de Estímulos a Servidores Públicos	55,500	-34,848	20,652	20,652	20,652	0
Materiales y Suministros	16,392,053	0	16,392,053	14,415,639	14,402,527	1,976,414
Materiales de Administración, Emisión de Documentos y Artículos Oficiales	13,742,648	-31,100	13,711,548	12,938,126	12,937,024	773,422
Alimentos y Utensilios	1,032,307	2,000	1,034,307	583,759	583,759	450,548
Materias Primas y Materiales de Producción y Comercialización	0	0	0	0	0	0
Materiales y Artículos de Construcción y de Reparación	111,960	18,500	130,460	52,296	52,296	78,164
Productos Químicos, Farmacéuticos y de Laboratorio	115,610	29,100	144,710	66,634	66,634	78,076
Combustibles, Lubricantes y Aditivos	426,600	-8,000	418,600	291,400	279,391	127,200
Vestuario, Blancos, Prendas de Protección y Artículos Deportivos	596,902	5,500	602,402	365,521	365,521	236,881
Materiales y Suministros Para Seguridad	0	0	0	0	0	0
Herramientas, Refacciones y Accesorios Menores	366,026	-16,000	350,026	117,903	117,903	232,123
Servicios Generales	32,810,233	5,872,765	38,682,998	29,670,779	29,443,310	9,012,219
Servicios Básicos	5,704,605	-2,395,726	3,308,879	1,711,257	1,703,548	1,597,622
Servicios de Arrendamiento	2,887,964	274,000	3,161,964	2,117,064	2,117,064	1,044,900
Servicios Profesionales, Científicos, Técnicos y Otros Servicios	16,926,560	7,898,252	24,824,812	20,394,032	20,394,032	4,430,780
Servicios Financieros, Bancarios y Comerciales	426,439	9,899	436,338	242,786	242,786	193,552
Servicios de Instalación, Reparación, Mantenimiento y Conservación	1,580,604	56,000	1,636,604	1,284,889	1,281,409	351,715
Servicios de Comunicación Social y Publicidad	2,097,334	5,440	2,102,774	1,273,895	1,273,895	828,879
Servicios de Traslado y Viáticos	722,385	-10,000	712,385	393,550	393,550	318,835
Servicios Oficiales	477,000	34,900	511,900	408,750	408,750	103,150
Otros Servicios Generales	1,987,342	0	1,987,342	1,844,555	1,628,276	142,787
Transferencias, Asignaciones, Subsidios y Otras Ayudas	98,742,778	0	98,742,778	98,538,216	96,061,278	204,562
Transferencias Internas y Asignaciones al Sector Público	0	0	0	0	0	0
Transferencias al Resto del Sector Público	0	0	0	0	0	0
Subsidios y Subvenciones	0	0	0	0	0	0
Ayudas Sociales	98,562,778	-25,000	98,537,778	98,343,425	95,866,486	194,353
Pensiones y Jubilaciones	180,000	25,000	205,000	194,791	194,791	10,209
Transferencias a Fideicomisos, Mandatos y Otros Análogos	0	0	0	0	0	0
Transferencias a la Seguridad Social	0	0	0	0	0	0
Donativos	0	0	0	0	0	0
Transferencias al Exterior	0	0	0	0	0	0
Bienes Muebles, Inmuebles e Intangibles	2,134,058	0	2,134,058	2,109,461	2,109,461	24,597
Mobiliario y Equipo de Administración	759,758	-45,380	714,378	704,161	704,161	10,217
Mobiliario y Equipo Educativo y Recreativo	8,000	50,000	58,000	57,500	57,500	500
Equipo e Instrumental Médico y de Laboratorio	0	0	0	0	0	0
Vehículos y Equipo de Transporte	1,314,300	0	1,314,300	1,314,300	1,314,300	0
Equipo de Defensa y Seguridad	0	0	0	0	0	0

B



Cuenta Pública 2024
Instituto Estatal Electoral
Estado Analítico del Ejercicio del Presupuesto de Egresos
Clasificación por Objeto del Gasto (Capítulo y Concepto)
Del 1 de Enero al 31 de Diciembre de 2024
(Cifras en Pesos)

Concepto	Egresos					Subejercicio
	Aprobado	Ampliaciones/ (Reducciones)	Modificado	Devengado	Pagado	
Maquinaria, Otros Equipos y Herramientas	52,000	-16,620	35,380	25,380	25,380	10,000
Activos Biológicos	0	0	0	0	0	0
Bienes Inmuebles	0	0	0	0	0	0
Activos Intangibles	0	12,000	12,000	8,120	8,120	3,880
Inversión Pública	0	0	0	0	0	0
Obra Pública en Bienes de Dominio Público	0	0	0	0	0	0
Obra Pública en Bienes Propios	0	0	0	0	0	0
Proyectos Productivos y Acciones de Fomento	0	0	0	0	0	0
Inversiones Financieras y Otras Provisiones	0	0	0	0	0	0
Inversiones Para el Fomento de Actividades Productivas	0	0	0	0	0	0
Acciones y Participaciones de Capital	0	0	0	0	0	0
Compra de Títulos y Valores	0	0	0	0	0	0
Concesión de Préstamos	0	0	0	0	0	0
Inversiones en Fideicomisos, Mandatos y Otros Análogos	0	0	0	0	0	0
Otras Inversiones Financieras	0	0	0	0	0	0
Provisiones para Contingencias y Otras Erogaciones Especiales	0	0	0	0	0	0
Participaciones y Aportaciones	0	0	0	0	0	0
Participaciones	0	0	0	0	0	0
Aportaciones	0	0	0	0	0	0
Convenios	0	0	0	0	0	0
Deuda Pública	0	0	0	0	0	0
Amortización de la Deuda Pública	0	0	0	0	0	0
Intereses de la Deuda Pública	0	0	0	0	0	0
Comisiones de la Deuda Pública	0	0	0	0	0	0
Gastos de la Deuda Pública	0	0	0	0	0	0
Costo por Coberturas	0	0	0	0	0	0
Apoyos Financieros	0	0	0	0	0	0
Adeudos de Ejercicios Fiscales Anteriores (Adefas)	0	0	0	0	0	0
Total del Egreso	241,243,261	5,872,765	247,116,026	232,845,651	227,378,935	14,270,375



 LIC. CLARA BEATRIZ JIMÉNEZ GONZÁLEZ
 CONSEJERA PRESIDENTA DEL CONSEJO GENERAL DEL I. E. E.


 C.P. NÉLIDA ROMO RAMÍREZ
 DIRECTORA ADMINISTRATIVA DEL I. E. E.



Cuenta Pública 2024
Instituto Estatal Electoral
Estado Analítico del Ejercicio del Presupuesto de Egresos
Clasificación Funcional (Finalidad y Función)
Del 1 de Enero al 31 de Diciembre de 2024
(Cifras en Pesos)

Concepto	Egresos					Subejercicio
	Aprobado	Ampliaciones/ (Reducciones)	Modificado	Devengado	Pagado	
Gobierno	241,243,261	5,872,765	247,116,026	232,845,651	227,378,935	14,270,375
Legislación	0	0	0	0	0	0
Justicia	0	0	0	0	0	0
Coordinación de la Política de Gobierno	241,243,261	5,872,765	247,116,026	232,845,651	227,378,935	14,270,375
Relaciones Exteriores	0	0	0	0	0	0
Asuntos Financieros y Hacendarios	0	0	0	0	0	0
Seguridad Nacional	0	0	0	0	0	0
Asuntos de Orden Público y de Seguridad Interior	0	0	0	0	0	0
Otros Servicios Generales	0	0	0	0	0	0
Desarrollo Social	0	0	0	0	0	0
Protección Ambiental	0	0	0	0	0	0
Vivienda y Servicios a la Comunidad	0	0	0	0	0	0
Salud	0	0	0	0	0	0
Recreación, Cultura y Otras Manifestaciones Sociales	0	0	0	0	0	0
Educación	0	0	0	0	0	0
Protección Social	0	0	0	0	0	0
Otros Asuntos Sociales	0	0	0	0	0	0
Desarrollo Económico	0	0	0	0	0	0
Asuntos Económicos, Comerciales y Laborales en General	0	0	0	0	0	0
Agropecuaria, Silvicultura, Pesca y Caza	0	0	0	0	0	0
Combustibles y Energía	0	0	0	0	0	0
Minería, Manufacturas y Construcción	0	0	0	0	0	0
Transporte	0	0	0	0	0	0
Comunicaciones	0	0	0	0	0	0
Turismo	0	0	0	0	0	0
Ciencia, Tecnología e Innovación	0	0	0	0	0	0
Otras Industrias y Otros Asuntos Económicos	0	0	0	0	0	0
Otras no Clasificadas en Funciones Anteriores	0	0	0	0	0	0
Transacciones de la Deuda Pública / Costo Financiero de la Deuda	0	0	0	0	0	0
Transferencias, Participaciones y Aportaciones entre Diferentes Niveles de Gobierno	0	0	0	0	0	0
Saneamiento del Sistema Financiero	0	0	0	0	0	0
Adeudos de Ejercicios Fiscales Anteriores	0	0	0	0	0	0
Total del Egreso	241,243,261	5,872,765	247,116,026	232,845,651	227,378,935	14,270,375



 LIC. CLARA BEATRIZ JIMÉNEZ GONZÁLEZ
 CONSEJERA PRESIDENTA DEL CONSEJO GENERAL DEL I.E.E.


 C.P. NÉLIDA ROMO RAMÍREZ
 DIRECTORA ADMINISTRATIVA DEL I.E.E.



Cuenta Pública 2024
Instituto Estatal Electoral
Endeudamiento Neto
Del 1 de Enero al 31 de Diciembre de 2024
(Cifras en Pesos)

Identificación de Crédito o Instrumento	Contratación / Colocación	Amortización	Endeudamiento Neto
Créditos Bancarios			
			0
			0
"En el año 2024, no se tuvo Endeudamiento Neto"			0
			0
			0
			0
			0
			0
Total Créditos Bancarios	0	0	0
Otros Instrumentos de Deuda			
			0
"En el año 2024, no se tuvo Endeudamiento Neto"			0
			0
			0
			0
			0
			0
			0
Total Otros Instrumentos de Deuda	0	0	0
TOTAL	0	0	0



 LIC. CLARA BEATRIZ JIMÉNEZ GONZÁLEZ
 CONSEJERA PRESIDENTA DEL CONSEJO GENERAL DEL I.E.E.


 C.P. NÉLIDA ROMO RAMÍREZ
 DIRECTORA ADMINISTRATIVA DEL I.E.E.



Cuenta Pública 2024
Instituto Estatal Electoral
Intereses de la Deuda
Del 1 de Enero al 31 de Diciembre de 2024
(Cifras en Pesos)

Identificación de Crédito o Instrumento	Devengado	Pagado
Créditos Bancarios		
En el año 2024, no se tuvo Intereses de la Deuda		
Total de intereses de Créditos Bancarios	0	0
Otros Instrumentos de Deuda		
En el año 2024, no se tuvo Intereses de la Deuda		
Total de intereses de Otros Instrumentos de Deuda	0	0
TOTAL	0	0


LIC. CLARA BEATRIZ JIMÉNEZ GONZÁLEZ
 CONSEJERA PRESIDENTA DEL CONSEJO GENERAL DEL I.E.E.


C.P. NÉLIDA ROMO RAMÍREZ
 DIRECTORA ADMINISTRATIVA DEL I.E.E.




Cuenta Pública 2024
Instituto Estatal Electoral
Indicadores de Postura Fiscal
Del 1 de Enero al 31 de Diciembre de 2024
(Cifras en pesos)

Concepto	Estimado/Aprobado	Devengado	Recaudado/Pagado
I. Ingresos Presupuestarios	220,058,829	229,699,381	229,699,381
1. Ingresos del Gobierno de la Entidad Federativa	220,058,829	229,699,381	229,699,381
2. Ingresos del Sector Paraestatal	0	0	0
II. Egresos Presupuestarios	241,243,261	232,845,651	227,378,935
3. Egresos del Gobierno de la Entidad Federativa	241,243,261	232,845,651	227,378,935
4. Egresos del Sector Paraestatal	0	0	0
III. Balance Presupuestario (Superávit o Déficit) (III = I - II)	-21,184,432	-3,146,270	2,320,447

Concepto	Estimado/Aprobado	Devengado	Recaudado/Pagado
III. Balance presupuestario (Superávit o Déficit)	-21,184,432	-3,146,270	2,320,447
IV. Intereses, Comisiones y Gastos de la Deuda	0	0	0
V. Balance Primario (Superávit o Déficit) (V= III + IV)	-21,184,432	-3,146,270	2,320,447

Concepto	Estimado/Aprobado	Devengado	Recaudado/Pagado
A. Financiamiento	21,184,432	0	0
B. Amortización de la deuda	0	0	0
C. Financiamiento Neto	21,184,432	0	0


 LIC. CLARA BEATRIZ JIMÉNEZ GONZÁLEZ
 CONSEJERA PRESIDENTA DEL CONSEJO GENERAL DEL I.E.E.



 C.P. NÉLIDA ROMO RAMÍREZ
 DIRECTORA ADMINISTRATIVA DEL I.E.E.



Cuenta Pública 2024
Instituto Estatal Electoral
Flujo de Fondos
Del 1 de Enero al 31 de Diciembre de 2024
(Cifras en Pesos)

Concepto	Estimado / Aprobado	Devengado	Recaudado / Pagado
Rubros de Ingresos	241,243,261	229,699,381	229,699,381
Impuestos	0	0	0
Cuotas y Aportaciones de Seguridad Social	0	0	0
Contribuciones de Mejoras	0	0	0
Derechos	0	0	0
Productos	1,500,000	5,231,577	5,231,577
Aprovechamientos	0	0	0
Ingresos por Venta de Bienes, Prestación de Servicios y Otros Ingresos	31,920	68,130	68,130
Participaciones, Aportaciones, Convenios, Incentivos Derivados de la Colaboración Fiscal y Fondos Distintos de Aportaciones	0	0	0
Transferencias, Asignaciones, Subsidios y Subvenciones, y Pensiones y Jubilaciones	218,526,909	224,399,674	224,399,674
Ingresos Derivados de Financiamientos	21,184,432	0	0
Capítulos de Gasto	241,243,261	232,845,651	227,378,935
Servicios Personales	91,164,139	88,111,557	85,362,360
Materiales y Suministros	16,392,053	14,415,639	14,402,527
Servicios Generales	32,810,233	29,670,779	29,443,310
Transferencias, Asignaciones, Subsidios y Otras Ayudas	98,742,778	98,538,216	96,061,278
Bienes Muebles, Inmuebles e Intangibles	2,134,058	2,109,461	2,109,461
Inversión Pública	0	0	0
Inversiones Financieras y Otras Provisiones	0	0	0
Participaciones y Aportaciones	0	0	0
Deuda Pública	0	0	0
Total de las operaciones	0	-3,146,270	2,320,447

Bajo protesta de decir verdad declaramos que los Estados Financieros y sus notas, son razonablemente correctos y son responsabilidad del emisor.


 LIC. CLARA BEATRIZ JIMÉNEZ GONZÁLEZ

CONSEJERA PRESIDENTA DEL CONSEJO GENERAL DEL I.E.E.


 C.P. NÉLIDA ROMO RAMÍREZ

DIRECTORA ADMINISTRATIVA DEL I.E.E.



INSTITUTO ESTATAL ELECTORAL


Programática

CUENTA PÚBLICA 2024



Cuenta Pública 2024
Instituto Estatal Electoral
Gasto por Categoría Programática
Del 1 de Enero al 31 de Diciembre de 2024
(Cifras en Pesos)

Concepto	Egresos					Subejercicio
	Aprobado	Ampliaciones/ (Reducciones)	Modificado	Devengado	Pagado	
Programas	241,243,261	5,872,765	247,116,026	232,845,651	227,378,935	14,270,375
Subsidios: Sector Social y Privado o Entidades Federativas y Municipios	0	0	0	0	0	0
Sujetos a Reglas de Operación	0	0	0	0	0	0
Otros Subsidios	0	0	0	0	0	0
Desempeño de las Funciones	241,243,261	5,872,765	247,116,026	232,845,651	227,378,935	14,270,375
Prestación de Servicios Públicos	241,243,261	5,872,765	247,116,026	232,845,651	227,378,935	14,270,375
Provisión de Bienes Públicos	0	0	0	0	0	0
Planeación, seguimiento y evaluación de políticas públicas	0	0	0	0	0	0
Promoción y fomento	0	0	0	0	0	0
Regulación y supervisión	0	0	0	0	0	0
Funciones de las Fuerzas Armadas (Únicamente Gobierno Federal)	0	0	0	0	0	0
Específicos	0	0	0	0	0	0
Proyectos de Inversión	0	0	0	0	0	0
Administrativos y de Apoyo	0	0	0	0	0	0
Apoyo al proceso presupuestario y para mejorar la eficiencia institucional	0	0	0	0	0	0
Apoyo a la función pública y al mejoramiento de la gestión	0	0	0	0	0	0
Operaciones ajenas	0	0	0	0	0	0
Compromisos	0	0	0	0	0	0
Obligaciones de cumplimiento de resolución jurisdiccional	0	0	0	0	0	0
Desastres Naturales	0	0	0	0	0	0
Obligaciones	0	0	0	0	0	0
Pensiones y jubilaciones	0	0	0	0	0	0
Aportaciones a la seguridad social	0	0	0	0	0	0
Aportaciones a fondos de estabilización	0	0	0	0	0	0
Aportaciones a fondos de inversión y reestructura de pensiones	0	0	0	0	0	0
Programas de Gasto Federalizado (Gobierno Federal)	0	0	0	0	0	0
Gasto Federalizado	0	0	0	0	0	0
Participaciones a entidades federativas y municipios	0	0	0	0	0	0
Costo financiero, deuda o apoyos a deudores y ahorradores de la banca	0	0	0	0	0	0
Adeudos de ejercicios fiscales anteriores	0	0	0	0	0	0
Total del Egreso	241,243,261	5,872,765	247,116,026	232,845,651	227,378,935	14,270,375



 LIC. CLARA BEATRIZ JIMÉNEZ GONZÁLEZ
 CONSEJERA PRESIDENTA DEL CONSEJO GENERAL DEL I.E.E.


 C.P. NÉLIDA ROMO RAMÍREZ
 DIRECTORA ADMINISTRATIVA DEL I.E.E.



Cuenta Pública 2024
Instituto Estatal Electoral
Egresos por Programas y Proyectos de Inversión
Del 1 de Enero al 31 de Diciembre de 2024
(Cifras en Pesos)

PROGRAMA Y/O PROYECTO	PRESUPUESTO PROGRAMADO	DEVENGADO	% DE CUMPLIMIENTO
En el año 2024, no se tuvieron Programas o Proyectos de Inversión.	0.00	0.00	
TOTAL	0.00	0.00	0%



LIC. CLARA BEATRIZ JIMÉNEZ GONZÁLEZ
CONSEJERA PRESIDENTA DEL CONSEJO GENERAL DEL I.E.E.



C.P. NÉLIDA ROMO RAMÍREZ
DIRECTORA ADMINISTRATIVA DEL I.E.E.



Cuenta Pública 2024
Instituto Estatal Electoral
Egresos por Programas y Proyectos
Del 1 de Enero al 31 de Diciembre de 2024
(Cifras en Pesos)

PROGRAMA Y/O PROYECTO	PRESUPUESTO PROGRAMADO	DEVENGADO	% DE CUMPLIMIENTO
10570 Promoción y difusión de la educación cívica y construcción de ciudadanía.	59,918,257	58,378,920	97%
10582 Financiamiento estatal a asociaciones y partidos políticos	98,537,778	98,343,425	100%
12059 Organización y Desarrollo del Proceso Electoral Local 2023-2024	88,659,991	76,123,307	86%
TOTAL	247,116,026	232,845,651	94%


LIC. CLARA BEATRIZ JIMÉNEZ GONZÁLEZ
CONSEJERA PRESIDENTA DEL CONSEJO GENERAL DEL I.E.E.


C.P. NÉLIDA ROMO RAMÍREZ
DIRECTORA ADMINISTRATIVA DEL I.E.E.



CUENTA PUBLICA 2024
INSTITUTO ESTADAL ELECTORAL
Indicadores de Resultados
Del 1 de enero al 31 de diciembre de 2024

SEGUIMIENTO A INDICADORES DE DESEMPEÑO DE LOS PROGRAMAS PRESUPUESTARIOS 2024

Objetivo:

Implementar el Sistema de Evaluación del Desempeño para la verificación y monitoreo del cumplimiento de objetivos y metas, con base en indicadores estratégicos y de gestión, que permitan conocer los resultados de la aplicación de los recursos, el impacto social de los programas proyectos y políticas públicas, e identificar la eficiencia, economía, eficacia y la calidad en la Administración Pública. (SHCP, 2008)

El Sistema de Evaluación del Desempeño (SED) permite realizar una valoración objetiva del desempeño de los programas, bajo los principios de verificación del grado de cumplimiento de metas y objetivos, con base en indicadores estratégicos y de gestión que permitan conocer el impacto social de los programas y de los proyectos.

El SED es el conjunto de elementos metodológicos utilizados para establecer los objetivos de los Programas y Políticas Públicas, medir sus avances, evaluar desde su diseño hasta sus resultados y mejorar su implementación.

Los indicadores de desempeño son herramientas que sirven para medir el logro de objetivos de los programas presupuestarios. Proporcionan información del panorama en el que inicia su implementación (línea base), miden el avance de sus procesos (seguimiento) y el cumplimiento de sus objetivos (metas).

(SHCP,2023)

MARCO JURÍDICO

Legislación Federal

Constitución Política de los Estados Unidos Mexicanos
Art. 134

Ley Federal de Presupuesto y Responsabilidad Hacendaria
Art. 2, 25, 78, 85, 110

Ley General de Contabilidad Gubernamental
Art. 54, 79

Ley de Coordinación Fiscal
Art. 48

Legislación Estatal

Constitución Política del Estado de Aguascalientes
Art. 89A, 90

Ley Orgánica de la Administración Pública Estatal
Art. 33

Ley de Planeación para el Desarrollo del Estado de Aguascalientes
Art. 10, 75 al 80

Ley de Presupuesto, Gasto Público y Responsabilidad Hacendaria del Estado de Aguascalientes y sus Municipios
Art. 59 al 66

B

Dependencia:	85- Instituto Estatal Electoral
Proyecto Presupuestario (Pp)	Financiamiento estatal a asociaciones y partidos políticos
Número SEFI:	10582
Objetivo del Programa:	Contribuir a un estado inteligente y abierto mediante el fortalecimiento de los partidos políticos con acreditación en el Estado para fomentar su participación en la vida democrática del Estado a través de la entrega de financiamiento público que corresponda

Unidad Ejecutora:	850101 Consejo General 850102 Presidencia 850103 Secretaría Ejecutiva 850104 Dirección Administrativa 850105 Dirección de Capacitación y Organización Electoral 850106 Dirección Jurídica 850107 Coordinación Informática 850108 Coordinación de Comunicación Social
--------------------------	---

Alineación Institucional:	00007. Fortalecimiento de los Procesos Electorales
----------------------------------	--

Plan de Desarrollo del Estado 2022 - 2027							
Eje	5	Programa Estratégico	5.6. SEGOB	Estrategia	5.6 .7. Cultura de la legalidad y cultura cívica.	Política Pública	5.1 Innovación Digital Aguascalientes

Avance Financiero							
Clasificador Funcional	1.3.6 Organización de procesos electorales	Clasificador Programático	E	Presupuesto Asignado	\$98,562,778.00	% Avance del Presupuesto	99.80

Indicador de Nivel Fin					
Nombre	Descripción	Método de Cálculo	Tipo	Sentido del Indicador	Dimensión a Medir
Porcentaje de partidos políticos que participan en la vida democrática del Estado	Mide el porcentaje de partidos políticos con acreditación en el Estado que reciben financiamiento público estatal y participan en la vida democrática del Estado, contribuyendo a un estado inteligente y abierto.	(Cantidad de partidos políticos que participan en la vida democrática del Estado / Cantidad de partidos políticos que pueden participar en la vida democrática del Estado) * 100	Relativo	Ascendente	a. Eficacia

B

Sistema de Planeación, Programación, Evaluación y Seguimiento Institucional
Cuarto Reporte Trimestral de Avance de los Programas Presupuestarios 2024
Trimestre Octubre - Diciembre 2024
Informe de Avance de Gestión Financiera
Anexo 13

Indicador de Nivel	Propósito				
Nombre	Descripción	Método de Cálculo	Tipo	Sentido del Indicador	Dimensión a Medir
Porcentaje de partidos políticos que reciben financiamiento público estatal	Mide el porcentaje de partidos políticos con acreditación en el estado, que reúnen los requisitos y reciben financiamiento público estatal para el cumplimiento de sus fines	(Partidos políticos con financiamiento público estatal recibido / Partidos políticos con financiamiento público estatal que deban recibir) * 100	Relativo	Ascendente	a. Eficacia

Indicador de Nivel	Componente	Porcentaje de Avance	200.00		
Nombre	Descripción	Método de Cálculo	Tipo	Sentido del Indicador	Dimensión a Medir
Porcentaje de acuerdos de distribución de financiamiento público estatal a partidos políticos aprobados	Mide el porcentaje de emisión de acuerdos aprobados, que permiten determinar los montos y distribución del financiamiento ordinario, así como para gastos de campaña, que fortalezcan a los partidos políticos con acreditación local, fomentando su participación en la vida democrática del Estado.	(Acuerdos de distribución de financiamiento público estatal a partidos políticos aprobados / Acuerdos de distribución de financiamiento público estatal a partidos políticos programadas para realizarse) * 100	Gestion	Ascendente	a. Eficacia

Actividad	001. Aprobación de acuerdo de distribución de financiamiento público estatal para partidos políticos
-----------	--

Unidad de Medida		Enero	Febrero	Marzo	Abril	Mayo	Junio	Julio	Agosto	Septiembre	Octubre	Noviembre	Diciembre	Total	% Avance
Acuerdo	Prog	1.00	0.00	0.00	0.00	0.00	0.00	0.00	0.00	0.00	0.00	0.00	0.00	1.00	200
	Real	1.00	0.00	0.00	0.00	0.00	1.00	0.00	0.00	0.00	0.00	0.00	0.00	2.00	200.00

Observaciones: En sesión extraordinaria de fecha 12 de enero de 2024, el Consejo General del Instituto Estatal Electoral, relativo a la distribución del financiamiento público estatal a los partidos políticos para su gasto ordinario y actividades específicas correspondiente al ejercicio del año dos mil veinticuatro, así como para sus gastos de campaña y de las candidaturas independientes, a ejercer en el Proceso Electoral Concurrente 2023- 2024 en Aguascalientes. Por otra parte, en sesión ordinaria de fecha 25 de junio de 2024, el Consejo General del Instituto Estatal Electoral de Aguascalientes, aprobó el acuerdo CG- A-74/2024, relativo a la redistribución del financiamiento público estatal a los partidos políticos nacionales acreditados en virtud de la inclusión de los partidos políticos locales registrados, para su gasto ordinario correspondiente al segundo semestre 2024.

La programación es anual, lo cual se realiza en una sola ocasión toda vez que los alcances del acuerdo tienen vigencia para todo el ejercicio 2024.

Actividad	002. Aprobación de acuerdo de distribución de financiamiento público para gastos de campaña a partidos políticos y candidatos independientes
-----------	--

Unidad de Medida		Enero	Febrero	Marzo	Abril	Mayo	Junio	Julio	Agosto	Septiembre	Octubre	Noviembre	Diciembre	Total	% Avance
Acuerdo	Prog	1.00	0.00	0.00	0.00	0.00	0.00	0.00	0.00	0.00	0.00	0.00	0.00	1.00	200
	Real	1.00	0.00	0.00	1.00	0.00	0.00	0.00	0.00	0.00	0.00	0.00	0.00	2.00	200.00

BQ

Sistema de Planeación, Programación, Evaluación y Seguimiento Institucional
Cuarto Reporte Trimestral de Avance de los Programas Presupuestarios 2024
Trimestre Octubre - Diciembre 2024
Informe de Avance de Gestión Financiera
Anexo 13

Observaciones: En sesión extraordinaria de fecha 12 de enero de 2024, el Consejo General del Instituto Estatal Electoral de Aguascalientes, aprobó el acuerdo CG- A-02/2024 relativo a la distribución del financiamiento público estatal a los partidos políticos para su gasto ordinario y actividades específicas correspondiente al ejercicio del año dos mil veinticuatro, así como para sus gastos de campaña y de las candidaturas independientes, a ejercer en el Proceso Electoral Concurrente 2023- 2024 en Aguascalientes. Asimismo, conforme al acuerdo CG-A-40/24, el Consejo General del IEE aprobó la distribución del financiamiento público para gastos de campaña de las candidaturas independientes a los cargos de integrantes de los ayuntamientos por el principio de mayoría relativa, para el Proceso Electoral Concurrente 2023-2024 en Aguascalientes; así como los montos de los límites a las aportaciones de financiamiento privado que podrán recibir durante el periodo de campaña, conforme a la agenda electoral correspondiente.

La programación es anual, lo cual se realiza en una sola ocasión toda vez que los alcances del acuerdo tienen vigencia para todo el ejercicio 2024.

Indicador de Nivel	Componente	Porcentaje de Avance	114.00			
	Nombre	Descripción	Método de Cálculo	Tipo	Sentido del Indicador	Dimensión a Medir
	Porcentaje de ministraciones de financiamiento público estatal ordinario y extraordinario a partidos políticos entregadas	Mide el porcentaje de entrega de ministraciones de financiamiento ordinario y extraordinario, que fortalezcan a los partidos políticos con acreditación local, fomentando su participación en la vida democrática del Estado.	(Ministraciones de financiamiento público ordinario y extraordinario entregadas / Ministraciones de financiamiento público ordinario y extraordinario que deban entregarse) * 100	Gestion	Ascendente	a. Eficacia

Actividad	001. Ministración de financiamiento público ordinario														
-----------	---	--	--	--	--	--	--	--	--	--	--	--	--	--	--

Unidad de Medida		Enero	Febrero	Marzo	Abril	Mayo	Junio	Julio	Agosto	Septiembre	Octubre	Noviembre	Diciembre	Total	% Avance
Ministración	Prog	5.00	5.00	5.00	5.00	5.00	5.00	5.00	5.00	5.00	5.00	5.00	5.00	60.00	120
	Real	5.00	5.00	5.00	5.00	5.00	5.00	8.00	8.00	8.00	6.00	6.00	6.00	72.00	120.00

Observaciones: Conforme al acuerdo CG-A-02/2024 emitido por el Consejo General en sesión extraordinaria de fecha 25 de junio de 2024, partir del mes de julio del presente año se entregaron ministraciones a los 3 Partidos Políticos Locales de nueva creación, habilitados para recibir el financiamiento público mensual ordinario, los cuales se agregan a los cinco partidos señalados en el acuerdo CG-A-02/2024 emitido por el Consejo General en sesión extraordinaria de fecha 12 de enero de 2024. Durante el cuarto trimestre, dos partidos políticos locales no presentaron la solicitud y recibos correspondientes para la entrega de sus ministraciones, por lo cual, no les fueron entregadas para los efectos conducentes.

Actividad	002. Ministración de financiamiento para gastos de campaña														
-----------	--	--	--	--	--	--	--	--	--	--	--	--	--	--	--

Unidad de Medida		Enero	Febrero	Marzo	Abril	Mayo	Junio	Julio	Agosto	Septiembre	Octubre	Noviembre	Diciembre	Total	% Avance
Ministración	Prog	0.00	0.00	7.00	0.00	0.00	0.00	0.00	0.00	0.00	0.00	0.00	0.00	7.00	100
	Real	0.00	0.00	7.00	0.00	0.00	0.00	0.00	0.00	0.00	0.00	0.00	0.00	7.00	100.00

Observaciones: La ministración para gastos de campaña se realiza en una sola exhibición, de carácter anual, conforme al acuerdo CG-A-02/2024 emitido por el Consejo General en sesión extraordinaria de fecha 12 de enero de 2024.

Actividad	003. Ministración de prerrogativa de franquicias postales														
-----------	---	--	--	--	--	--	--	--	--	--	--	--	--	--	--

B
[Handwritten signature]

Sistema de Planeación, Programación, Evaluación y Seguimiento Institucional
Cuarto Reporte Trimestral de Avance de los Programas Presupuestarios 2024
Trimestre Octubre - Diciembre 2024
Informe de Avance de Gestión Financiera
Anexo 13

Unidad de Medida		Enero	Febrero	Marzo	Abril	Mayo	Junio	Julio	Agosto	Septiembre	Octubre	Noviembre	Diciembre	Total	% Avance
Ministración	Prog	1.00	1.00	1.00	1.00	1.00	1.00	1.00	1.00	1.00	1.00	1.00	1.00	12.00	100
	Real	0.00	0.00	0.00	0.00	0.00	6.00	0.00	2.00	1.00	1.00	1.00	1.00	12.00	100.00

Observaciones: Se establece que la meta establecida dentro de la presente actividad, se cuantifica respecto de las solicitudes que se realicen por parte de los partidos políticos con acreditación local para la entrega de recurso correspondiente a la prerrogativa de franquicias postales.



Sistema de Planeación, Programación, Evaluación y Seguimiento Institucional
Cuarto Reporte Trimestral de Avance de los Programas Presupuestarios 2024
Trimestre Octubre - Diciembre 2024
Informe de Avance de Gestión Financiera
Anexo 13

Dependencia:	85- Instituto Estatal Electoral
Proyecto Presupuestario (Pp)	Fortalecimiento a la democracia mediante la promoción de la educación cívica y construcción de la ciudadanía.
Número SEFI:	10570
Objetivo del Programa:	Contribuir a un estado inteligente y abierto mediante acciones de promoción de educación cívica y construcción de ciudadanía que fortalezca la vida democrática en el Estado

Unidad Ejecutora:	850101 Consejo General 850102 Presidencia 850103 Secretaría Ejecutiva 850104 Dirección Administrativa 850105 Dirección de Capacitación y Organización Electoral 850106 Dirección Jurídica 850107 Coordinación Informática 850108 Coordinación de Comunicación Social 850109 Contraloría Interna
--------------------------	---

Alineación Institucional:	00007. Fortalecimiento de los Procesos Electorales
----------------------------------	--

Plan de Desarrollo del Estado 2022 - 2027							
Eje	5	Programa Estratégico	5.6. SEGGOB	Estrategia	5.6 .7. Cultura de la legalidad y cultura cívica.	Política Pública	5.1 Innovación Digital Aguascalientes

Avance Financiero							
Clasificador Funcional	1.3.6 Organización de procesos electorales	Clasificador Programático	E	Presupuesto Asignado	\$59,823,257.00	% Avance del Presupuesto	97.43

Indicador de Nivel	Fin				
Nombre	Descripción	Método de Cálculo	Tipo	Sentido del Indicador	Dimensión a Medir
Porcentaje de instituciones educativas que fortalecen la democracia de sus estudiantes	Mide el porcentaje de instituciones educativas en el Estado que se interesan en promocionar eventos de educación cívica y construcción de ciudadanía, para fomentar la participación en la vida democrática del Estado de sus alumnos	(Instituciones educativas que fortalecen la democracia de sus estudiantes / Instituciones educativas que solicitan fortalecer la democracia de sus estudiantes) * 100	Relativo	Ascendente	a. Eficacia



Sistema de Planeación, Programación, Evaluación y Seguimiento Institucional
Cuarto Reporte Trimestral de Avance de los Programas Presupuestarios 2024
Trimestre Octubre - Diciembre 2024
Informe de Avance de Gestión Financiera
Anexo 13

Indicador de Nivel	Propósito				
Nombre	Descripción	Método de Cálculo	Tipo	Sentido del Indicador	Dimensión a Medir
Porcentaje de instituciones educativas que reciben acciones de promoción	Mide el porcentaje de instituciones educativas que reciben acciones de promoción de educación cívica y construcción de ciudadanía en sus alumnos, para fomentar su participación en la vida democrática del Estado.	(Instituciones educativas que reciben acciones de promoción de educación cívica y construcción de ciudadanía / Instituciones educativas que solicitan acciones de promoción de educación cívica y construcción de ciudadanía) * 100	Relativo	Ascendente	a. Eficacia

Indicador de Nivel	Componente	Porcentaje de Avance	392.00			
Nombre	Descripción	Método de Cálculo	Tipo	Sentido del Indicador	Dimensión a Medir	
Porcentaje de acciones de promoción de educación cívica y construcción de ciudadanía realizadas	Mide el porcentaje de cumplimiento de eventos de promoción de educación cívica y construcción de ciudadanía realizadas en instituciones educativas, tendientes a fomentar la cultura cívica y la participación ciudadana de sus alumnos	(Acciones de promoción de educación cívica y construcción de ciudadanía en instituciones educativas realizadas / Acciones de promoción de educación cívica y construcción de ciudadanía en instituciones educativas solicitadas) * 100	Gestion	Ascendente	a. Eficacia	

Actividad	001. Realización de talleres de intervenciones académicas
-----------	---

Unidad de Medida		Enero	Febrero	Marzo	Abril	Mayo	Junio	Julio	Agosto	Septiembre	Octubre	Noviembre	Diciembre	Total	% Avance
Taller	Prog	0.00	0.00	3.00	0.00	0.00	3.00	0.00	0.00	3.00	0.00	0.00	3.00	12.00	1008
	Real	0.00	0.00	10.00	0.00	0.00	1.00	0.00	0.00	35.00	0.00	0.00	75.00	121.00	1,008.33

Observaciones: La presente actividad se mide de carácter trimestral a partir de las solicitudes externas que requieran la realización de la actividad. Se hace constar que la meta se ha rebasado significativamente conforme a lo programado, en virtud de que, durante el tercer y cuarto trimestre se recibieron, de manera extraordinaria, una alta demanda de solicitudes por parte de instituciones que requieren la realización de talleres, misma que no estaba prevista para su observancia. Las actividades realizadas a diciembre fueron las solicitudes que fueron recibidas en el ejercicio.

Actividad	002. Realización de jornadas cívicas
-----------	--------------------------------------

Unidad de Medida		Enero	Febrero	Marzo	Abril	Mayo	Junio	Julio	Agosto	Septiembre	Octubre	Noviembre	Diciembre	Total	% Avance
Jornada	Prog	0.00	0.00	0.00	0.00	0.00	0.00	0.00	0.00	16.00	0.00	0.00	24.00	40.00	155
	Real	0.00	0.00	4.00	0.00	0.00	0.00	0.00	0.00	13.00	0.00	0.00	45.00	62.00	155.00

Sistema de Planeación, Programación, Evaluación y Seguimiento Institucional
Cuarto Reporte Trimestral de Avance de los Programas Presupuestarios 2024
Trimestre Octubre - Diciembre 2024
Informe de Avance de Gestión Financiera
Anexo 13

Observaciones: Las metas de la presente actividad fueron programadas a partir del tercer trimestre, en virtud de lo recursos humanos y materiales necesarios para su cumplimiento y toda vez que durante el primer semestre del año en curso se realizan actividades inherentes al Proceso Electoral Local 2023-2024. No obstante lo anterior, y al tratarse de actividades que se realizan a través de solicitud de instituciones educativas, durante el primer trimestre se recibieron cuatro solicitudes para realizar jornadas cívicas, mismas que, si bien no fueron programadas, fueron atendidas en su totalidad en el ejercicio de las funciones. Las actividades realizadas a diciembre fueron las solicitudes que fueron recibidas en el ejercicio.

Actividad	003. Realización de presentaciones de teatro Kamishibai													
------------------	---	--	--	--	--	--	--	--	--	--	--	--	--	--

Unidad de Medida		Enero	Febrero	Marzo	Abril	Mayo	Junio	Julio	Agosto	Septiembre	Octubre	Noviembre	Diciembre	Total	% Avance
Presentación	Prog	0.00	0.00	3.00	0.00	0.00	3.00	0.00	0.00	3.00	0.00	0.00	3.00	12.00	75
	Real	0.00	0.00	0.00	0.00	0.00	0.00	0.00	0.00	7.00	0.00	0.00	2.00	9.00	75.00

Observaciones: La presente actividad se mide a partir de las solicitudes externas que requieran la realización de la misma. Las actividades realizadas a diciembre fueron las solicitudes que fueron recibidas en el ejercicio.

Actividad	004. Realización de instrumentos de participación escolar													
------------------	---	--	--	--	--	--	--	--	--	--	--	--	--	--

Unidad de Medida		Enero	Febrero	Marzo	Abril	Mayo	Junio	Julio	Agosto	Septiembre	Octubre	Noviembre	Diciembre	Total	% Avance
Instrumento	Prog	0.00	0.00	2.00	0.00	0.00	3.00	0.00	0.00	3.00	0.00	0.00	2.00	10.00	20
	Real	0.00	0.00	0.00	0.00	0.00	0.00	0.00	0.00	1.00	0.00	0.00	1.00	2.00	20.00

Observaciones: Se establece que la meta establecida dentro de la presente actividad, se cuantifica respecto de las solicitudes que se realicen por parte de instituciones educativas para la realización de instrumentos de participación escolar, señalando, que, las actividades realizadas a diciembre fueron las solicitudes que fueron recibidas en el ejercicio. Asimismo, se hace constar que la meta realizada se encuentra inferior conforme a lo programado, debido a la escasa solicitud por parte de entes externos para su realización.

Actividad	005. Realización de concursos de educación cívica													
------------------	---	--	--	--	--	--	--	--	--	--	--	--	--	--

Unidad de Medida		Enero	Febrero	Marzo	Abril	Mayo	Junio	Julio	Agosto	Septiembre	Octubre	Noviembre	Diciembre	Total	% Avance
Concurso	Prog	0.00	0.00	0.00	0.00	0.00	1.00	0.00	0.00	1.00	0.00	0.00	1.00	3.00	133
	Real	0.00	0.00	0.00	0.00	0.00	0.00	0.00	0.00	1.00	0.00	0.00	3.00	4.00	133.33

Observaciones: Conforme a los informes de la unidad administrativa responsable, la meta de la presente actividad, correspondiente al segundo trimestre, fue reprogramada a realizarse en el tercer trimestre, toda vez que, durante el primer semestre del año en curso, se utilizaron todos los recursos humanos y materiales disponibles en la realización de las actividades inherentes al Proceso Electoral Local 2023-2024.

Actividad	006. Realización de eventos lúdicos													
------------------	-------------------------------------	--	--	--	--	--	--	--	--	--	--	--	--	--



Sistema de Planeación, Programación, Evaluación y Seguimiento Institucional
Cuarto Reporte Trimestral de Avance de los Programas Presupuestarios 2024
Trimestre Octubre - Diciembre 2024
Informe de Avance de Gestión Financiera
Anexo 13

Unidad de Medida		Enero	Febrero	Marzo	Abril	Mayo	Junio	Julio	Agosto	Septiembre	Octubre	Noviembre	Diciembre	Total	% Avance
Evento	Prog	0.00	0.00	0.00	0.00	0.00	3.00	0.00	0.00	2.00	0.00	0.00	0.00	5.00	700
	Real	0.00	0.00	0.00	0.00	0.00	0.00	0.00	0.00	35.00	0.00	0.00	0.00	35.00	700.00

Observaciones: Conforme a los informes de la unidad administrativa responsable, la meta de la presente actividad, correspondiente al segundo trimestre, fue reprogramada a realizarse en el tercer trimestre, toda vez que, durante el primer semestre del año en curso, se utilizaron todos los recursos humanos y materiales disponibles en la realización de las actividades inherentes al Proceso Electoral Local 2023-2024. Se hace constar que la meta se ha rebasado significativamente conforme a lo programado, en virtud de que, durante el tercer trimestre se recibieron, de manera extraordinaria, una alta demanda de solicitudes por parte de instituciones que requieren la realización de talleres, misma que no estaba prevista para su observancia. Las actividades realizadas a diciembre fueron las solicitudes que fueron recibidas en el ejercicio.

Actividad	007. Realización de foros de difusión de instrumentos de participación ciudadana														
-----------	--	--	--	--	--	--	--	--	--	--	--	--	--	--	--

Unidad de Medida		Enero	Febrero	Marzo	Abril	Mayo	Junio	Julio	Agosto	Septiembre	Octubre	Noviembre	Diciembre	Total	% Avance
Evento	Prog	0.00	0.00	3.00	0.00	0.00	3.00	0.00	0.00	3.00	0.00	0.00	3.00	12.00	83
	Real	0.00	0.00	1.00	0.00	0.00	0.00	0.00	0.00	0.00	0.00	0.00	9.00	10.00	83.33

Observaciones: La presente actividad se mide a partir de las solicitudes externas que requieran la realización de la misma. En el tercer trimestre, no fueron recibidas solicitudes para la realización de algún foro de difusión de instrumentos de participación ciudadana, por lo que no se materializó la actividad, no obstante tener programación en el período reportado. Asimismo, se hace constar que la meta realizada al tercer trimestre se encuentra inferior conforme a lo programado, en virtud de que, por cuestiones operativas y debido a la escasa solicitud por parte de entes externos para su realización, fueron reprogramadas para su realización las actividades al último trimestre. Las actividades realizadas a diciembre fueron las solicitudes que fueron recibidas en el ejercicio.

B
[Handwritten signature]

Dependencia:	85- Instituto Estatal Electoral
Proyecto Presupuestario (Pp)	Organización y desarrollo del Proceso Electoral Local 2023
Número SEFI:	12059
Objetivo del Programa:	Contribuir a un Estado inteligente y abierto mediante la realización de las actividades que conforman Proceso Electoral Local 2023-2024 para renovar los cargos de elección popular que se requieran.

Unidad Ejecutora:	850101 Consejo General 850102 Presidencia 850103 Secretaría Ejecutiva 850104 Dirección Administrativa 850105 Dirección de Capacitación y Organización Electoral 850106 Dirección Jurídica 850107 Coordinación Informática 850108 Coordinación de Comunicación Social 850109 Contraloría Interna
--------------------------	---

Alineación Institucional:	00007. Fortalecimiento de los Procesos Electorales
----------------------------------	--

Plan de Desarrollo del Estado 2022 - 2027							
Eje	5	Programa Estratégico	5.6. SEGOB	Estrategia	5.6 .7. Cultura de la legalidad y cultura cívica.	Política Pública	5.1 Innovación Digital Aguascalientes

Avance Financiero							
Clasificador Funcional	1.3.6 Organización de procesos electorales	Clasificador Programático	E	Presupuesto Asignado	\$82,857,225.72	% Avance del Presupuesto	85.88

Indicador de Nivel	Fin				
Nombre	Descripción	Método de Cálculo	Tipo	Sentido del Indicador	Dimensión a Medir
Porcentaje de etapas del Proceso Electoral realizadas	Mide el porcentaje de cumplimiento de las etapas para el desarrollo del Proceso Electoral Local 2023-2024 para la debida renovación de los cargos de elección popular que se requieran.	(Cantidad de etapas del Proceso Electoral realizadas / Cantidad de etapas del Proceso Electoral programadas para realizarse) * 100	Relativo	Ascendente	a. Eficacia



Sistema de Planeación, Programación, Evaluación y Seguimiento Institucional
Cuarto Reporte Trimestral de Avance de los Programas Presupuestarios 2024
Trimestre Octubre - Diciembre 2024
Informe de Avance de Gestión Financiera
Anexo 13

Indicador de Nivel	Propósito				
Nombre	Descripción	Método de Cálculo	Tipo	Sentido del Indicador	Dimensión a Medir
Porcentaje cargos de elección popular dentro del Proceso Electoral Local 2023-2024 renovados	Mide el porcentaje de renovación de cargos de elección popular requeridos, a través del cumplimiento de actividades operativas y normativas que conforman las etapas para el desarrollo del Proceso Electoral 2023-2024	(Cantidad de cargos de elección popular renovados dentro del Proceso Electoral Local 2023-2024 / Cantidad de cargos de elección popular programadas para renovarse dentro del Proceso Electoral Local 2023-2024) * 100	Relativo	Ascendente	a. Eficacia

Indicador de Nivel	Componente	Porcentaje de Avance	283.00			
Nombre	Descripción	Método de Cálculo	Tipo	Sentido del Indicador	Dimensión a Medir	
Porcentaje de actividades realizadas para el desarrollo del Proceso Electoral	Mide el porcentaje de cumplimiento de actividades que conforman las etapas para el desarrollo de la jornada electoral en donde se recibe el sufragio de los ciudadanos dentro del Proceso Electoral 2023-2024	(Actividades para el desarrollo del Proceso Electoral realizadas / Actividades para el desarrollo del Proceso Electoral programadas para realizarse) * 100	Gestion	Ascendente	a. Eficacia	

Actividad	001. Elaboración de material electoral que será utilizado dentro de las actividades de las diversas etapas para el Proceso Electoral
-----------	--

Unidad de Medida		Enero	Febrero	Marzo	Abril	Mayo	Junio	Julio	Agosto	Septiembre	Octubre	Noviembre	Diciembre	Total	% Avance
Material	Prog	1.00	0.00	0.00	1.00	0.00	0.00	0.00	0.00	0.00	0.00	0.00	0.00	2.00	100
	Real	1.00	0.00	0.00	1.00	0.00	0.00	0.00	0.00	0.00	0.00	0.00	0.00	2.00	100.00


Observaciones:

Actividad	002. Elaboración de lineamientos de cómputo y cuadernillo de consulta que serán utilizados dentro de las actividades de las diversas etapas del Proceso Electoral 2023-2024
-----------	---

Unidad de Medida		Enero	Febrero	Marzo	Abril	Mayo	Junio	Julio	Agosto	Septiembre	Octubre	Noviembre	Diciembre	Total	% Avance
Documento	Prog	0.00	1.00	0.00	0.00	0.00	0.00	0.00	0.00	0.00	0.00	0.00	0.00	1.00	100
	Real	0.00	1.00	0.00	0.00	0.00	0.00	0.00	0.00	0.00	0.00	0.00	0.00	1.00	100.00

Observaciones:

Actividad	003. Elaboración de lineamientos de remisión y recepción de paquetes electorales
-----------	--

B


Sistema de Planeación, Programación, Evaluación y Seguimiento Institucional
Cuarto Reporte Trimestral de Avance de los Programas Presupuestarios 2024
Trimestre Octubre - Diciembre 2024
Informe de Avance de Gestión Financiera
Anexo 13

Unidad de Medida		Enero	Febrero	Marzo	Abril	Mayo	Junio	Julio	Agosto	Septiembre	Octubre	Noviembre	Diciembre	Total	% Avance
Documento	Prog	0.00	0.00	0.00	0.00	1.00	0.00	0.00	0.00	0.00	0.00	0.00	0.00	1.00	100
	Real	0.00	0.00	0.00	0.00	1.00	0.00	0.00	0.00	0.00	0.00	0.00	0.00	1.00	100.00

Observaciones: La actividad se realizó en el mes de mayo del año en curso, conforme a las etapas del Proceso Electoral Local 2023-2024.

Actividad	004. Elaboración de materiales didácticos que serán utilizados dentro de las actividades de las diversas etapas del Proceso Electoral														
-----------	---	--	--	--	--	--	--	--	--	--	--	--	--	--	--

Unidad de Medida		Enero	Febrero	Marzo	Abril	Mayo	Junio	Julio	Agosto	Septiembre	Octubre	Noviembre	Diciembre	Total	% Avance
Material	Prog	0.00	0.00	1.00	0.00	0.00	0.00	0.00	0.00	0.00	0.00	0.00	0.00	1.00	100
	Real	0.00	0.00	1.00	0.00	0.00	0.00	0.00	0.00	0.00	0.00	0.00	0.00	1.00	100.00

Observaciones: La actividad se realizó en el mes de marzo del año en curso, conforme a las etapas del Proceso Electoral Local 2023-2024.

Actividad	005. Realización de actividades de desarrollo de la jornada electoral														
-----------	---	--	--	--	--	--	--	--	--	--	--	--	--	--	--

Unidad de Medida		Enero	Febrero	Marzo	Abril	Mayo	Junio	Julio	Agosto	Septiembre	Octubre	Noviembre	Diciembre	Total	% Avance
Actividad	Prog	0.00	0.00	0.00	0.00	0.00	1.00	0.00	0.00	0.00	0.00	0.00	0.00	1.00	100
	Real	0.00	0.00	0.00	0.00	0.00	1.00	0.00	0.00	0.00	0.00	0.00	0.00	1.00	100.00

Observaciones: La actividad se realizó en el mes de junio del año en curso, conforme a las etapas del Proceso Electoral Local 2023-2024.

Actividad	007. Realización de procedimiento de integración de paquetes y cajas contenedoras que serán utilizadas el día de la jornada electoral														
-----------	---	--	--	--	--	--	--	--	--	--	--	--	--	--	--

Unidad de Medida		Enero	Febrero	Marzo	Abril	Mayo	Junio	Julio	Agosto	Septiembre	Octubre	Noviembre	Diciembre	Total	% Avance
Procedimiento	Prog	0.00	0.00	0.00	0.00	1.00	0.00	0.00	0.00	0.00	0.00	0.00	0.00	1.00	100
	Real	0.00	0.00	0.00	0.00	1.00	0.00	0.00	0.00	0.00	0.00	0.00	0.00	1.00	100.00

Observaciones: La actividad se realizó en el mes de mayo del año en curso, conforme a las etapas del Proceso Electoral Local 2023-2024.

Actividad	008. Realización de procedimiento de entrega de paquetes electorales a las presidencias de mesas directivas de casillas														
-----------	---	--	--	--	--	--	--	--	--	--	--	--	--	--	--



Sistema de Planeación, Programación, Evaluación y Seguimiento Institucional
Cuarto Reporte Trimestral de Avance de los Programas Presupuestarios 2024
Trimestre Octubre - Diciembre 2024
Informe de Avance de Gestión Financiera
Anexo 13

Unidad de Medida		Enero	Febrero	Marzo	Abril	Mayo	Junio	Julio	Agosto	Septiembre	Octubre	Noviembre	Diciembre	Total	% Avance
Procedimiento	Prog	0.00	0.00	0.00	0.00	1.00	0.00	0.00	0.00	0.00	0.00	0.00	0.00	1.00	100
	Real	0.00	0.00	0.00	0.00	1.00	0.00	0.00	0.00	0.00	0.00	0.00	0.00	1.00	100.00

Observaciones: La actividad se realizó en el mes de mayo del año en curso, conforme a las etapas del Proceso Electoral Local 2023-2024.

Actividad	009. Realización de procedimiento de cómputo de votos distritales y municipales														
-----------	---	--	--	--	--	--	--	--	--	--	--	--	--	--	--

Unidad de Medida		Enero	Febrero	Marzo	Abril	Mayo	Junio	Julio	Agosto	Septiembre	Octubre	Noviembre	Diciembre	Total	% Avance
Procedimiento	Prog	0.00	0.00	0.00	0.00	0.00	1.00	0.00	0.00	0.00	0.00	0.00	0.00	1.00	100
	Real	0.00	0.00	0.00	0.00	0.00	1.00	0.00	0.00	0.00	0.00	0.00	0.00	1.00	100.00

Observaciones: La actividad se realizó en el mes de junio del año en curso, conforme a las etapas del Proceso Electoral Local 2023-2024.

Actividad	010. Realización de procedimiento de destrucción de la documentación electoral utilizada en el Proceso Electoral 2023-2024														
-----------	--	--	--	--	--	--	--	--	--	--	--	--	--	--	--

Unidad de Medida		Enero	Febrero	Marzo	Abril	Mayo	Junio	Julio	Agosto	Septiembre	Octubre	Noviembre	Diciembre	Total	% Avance
Procedimiento	Prog	0.00	0.00	0.00	0.00	0.00	0.00	0.00	0.00	0.00	1.00	0.00	0.00	1.00	100
	Real	0.00	0.00	0.00	0.00	0.00	0.00	0.00	0.00	0.00	0.00	1.00	0.00	1.00	100.00

Observaciones: La actividad fue programada hasta el mes de octubre del año en curso, toda vez que, conforme a las etapas del Proceso Electoral Local 2023-2024, la actividad se realiza hasta en tanto se resuelva el último medio de impugnación presentado por los partidos políticos o candidaturas independientes, respecto de la validez de la elección. Por cuestiones operativas el procedimiento fue realizado hasta el mes de noviembre del año en curso.

Actividad	011. Elaboración de constancias de asignación a diputaciones y regidurías electas por el principio de representación proporcional														
-----------	---	--	--	--	--	--	--	--	--	--	--	--	--	--	--

Unidad de Medida		Enero	Febrero	Marzo	Abril	Mayo	Junio	Julio	Agosto	Septiembre	Octubre	Noviembre	Diciembre	Total	% Avance
Constancia	Prog	0.00	0.00	0.00	0.00	0.00	94.00	0.00	0.00	0.00	0.00	0.00	0.00	94.00	100
	Real	0.00	0.00	0.00	0.00	0.00	94.00	0.00	0.00	0.00	0.00	0.00	0.00	94.00	100.00

Observaciones:

Actividad	012. Elaboración de constancias de asignación a diputaciones y ayuntamientos electos por el principio de mayoría relativa														
-----------	---	--	--	--	--	--	--	--	--	--	--	--	--	--	--



Sistema de Planeación, Programación, Evaluación y Seguimiento Institucional
Cuarto Reporte Trimestral de Avance de los Programas Presupuestarios 2024
Trimestre Octubre - Diciembre 2024
Informe de Avance de Gestión Financiera
Anexo 13

Unidad de Medida		Enero	Febrero	Marzo	Abril	Mayo	Junio	Julio	Agosto	Septiembre	Octubre	Noviembre	Diciembre	Total	% Avance
Constancia	Prog	0.00	0.00	0.00	0.00	0.00	132.00	0.00	0.00	0.00	0.00	0.00	0.00	132.00	100
	Real	0.00	0.00	0.00	0.00	0.00	132.00	0.00	0.00	0.00	0.00	0.00	0.00	132.00	100.00

Observaciones:

Actividad	013. Atención de oficialías electorales
-----------	---

Unidad de Medida		Enero	Febrero	Marzo	Abril	Mayo	Junio	Julio	Agosto	Septiembre	Octubre	Noviembre	Diciembre	Total	% Avance
Oficialia	Prog	1.00	1.00	1.00	1.00	1.00	1.00	0.00	0.00	0.00	0.00	0.00	0.00	6.00	3150
	Real	3.00	3.00	5.00	54.00	89.00	35.00	0.00	0.00	0.00	0.00	0.00	0.00	189.00	3,150.00

Observaciones: La actividad fue programada de enero a junio del año en curso, toda vez que, es el período en que, de manera ordinaria, se realizan todas las etapas que conforman el Proceso Electoral Local 2023-2024. Se hace constar que la meta se ha rebasado significativamente conforme a lo programado, en virtud de que, durante el semestre medido, se recibieron, de manera extraordinaria, una alta demanda de solicitudes de oficialías electorales por parte de partidos políticos, misma que no estaba prevista para su observancia en la programación correspondiente.


Actividad	014. Elaboración de sistemas informáticos que serán utilizados en diversos trámites y actividades del Proceso Electoral 2023-2024
-----------	---

Unidad de Medida		Enero	Febrero	Marzo	Abril	Mayo	Junio	Julio	Agosto	Septiembre	Octubre	Noviembre	Diciembre	Total	% Avance
Sistema	Prog	0.00	1.00	3.00	0.00	3.00	0.00	0.00	0.00	0.00	0.00	0.00	0.00	7.00	100
	Real	0.00	1.00	3.00	0.00	3.00	0.00	0.00	0.00	0.00	0.00	0.00	0.00	7.00	100.00

Observaciones: La actividad fue programada de enero a junio del año en curso, toda vez que, es el período en que, de manera ordinaria, se realizan todas las etapas que conforman el Proceso Electoral Local 2023-2024.

Indicador de Nivel	Componente	Porcentaje de Avance	297.33			
Nombre	Descripción	Método de Cálculo	Tipo	Sentido del Indicador	Dimensión a Medir	
Porcentaje de capacitaciones a personal institucional y de apoyo realizadas	Mide el porcentaje de cumplimiento de realización de capacitaciones para integrantes de los consejos distritales y municipales, en temas necesarios para el debido ejercicio de sus funciones	(Capacitaciones a personal institucional y de apoyo realizadas / Capacitaciones a personal institucional y de apoyo programadas para realizarse) * 100	Gestion	Ascendente	a. Eficacia	

Actividad	001. Realización de capacitaciones para integrantes de los consejos distritales y municipales
-----------	---



Sistema de Planeación, Programación, Evaluación y Seguimiento Institucional
Cuarto Reporte Trimestral de Avance de los Programas Presupuestarios 2024
Trimestre Octubre - Diciembre 2024
Informe de Avance de Gestión Financiera
Anexo 13

Unidad de Medida		Enero	Febrero	Marzo	Abril	Mayo	Junio	Julio	Agosto	Septiembre	Octubre	Noviembre	Diciembre	Total	% Avance
Capacitación	Prog	1.00	1.00	1.00	1.00	1.00	0.00	0.00	0.00	0.00	0.00	0.00	0.00	5.00	320
	Real	1.00	3.00	3.00	4.00	5.00	0.00	0.00	0.00	0.00	0.00	0.00	0.00	16.00	320.00

Observaciones: Las metas se programan con período semestral, toda vez que el Proceso Electoral, de manera ordinaria, culmina en dicho mes, siendo que la jornada electoral se realizó el 2 de junio, por lo que en dicho mes ya no se programan capacitaciones. Se hace constar que la meta se ha rebasado significativamente conforme a lo programado, en virtud de que, al ser un Proceso Electoral Concurrente, se requirió realizar más capacitaciones para fortalecer las actividades correspondientes.

Actividad	002. Realización de capacitaciones para personal administrativo														
-----------	---	--	--	--	--	--	--	--	--	--	--	--	--	--	--

Unidad de Medida		Enero	Febrero	Marzo	Abril	Mayo	Junio	Julio	Agosto	Septiembre	Octubre	Noviembre	Diciembre	Total	% Avance
Capacitación	Prog	1.00	1.00	1.00	1.00	1.00	0.00	0.00	0.00	0.00	0.00	0.00	0.00	5.00	300
	Real	1.00	3.00	2.00	4.00	5.00	0.00	0.00	0.00	0.00	0.00	0.00	0.00	15.00	300.00

Observaciones: Las metas se programan con período semestral, toda vez que el Proceso Electoral, de manera ordinaria, culmina en dicho mes, siendo que la jornada electoral se realizó el 2 de junio, por lo que en dicho mes ya no se programan capacitaciones. Se hace constar que la meta se ha rebasado significativamente conforme a lo programado, en virtud de que, al ser un Proceso Electoral Concurrente, se requirió realizar más capacitaciones para fortalecer las actividades correspondientes.

Actividad	003. Realización de capacitaciones para observadores electorales														
-----------	--	--	--	--	--	--	--	--	--	--	--	--	--	--	--

Unidad de Medida		Enero	Febrero	Marzo	Abril	Mayo	Junio	Julio	Agosto	Septiembre	Octubre	Noviembre	Diciembre	Total	% Avance
Capacitación	Prog	0.00	1.00	0.00	1.00	1.00	0.00	0.00	0.00	0.00	0.00	0.00	0.00	3.00	133
	Real	0.00	1.00	0.00	2.00	1.00	0.00	0.00	0.00	0.00	0.00	0.00	0.00	4.00	133.33

Observaciones: Las metas se programan con período semestral, toda vez que el Proceso Electoral, de manera ordinaria, culmina en dicho mes, siendo que la jornada electoral se realizó el 2 de junio, por lo que en dicho mes ya no se programan capacitaciones.

Indicador de Nivel	Componente	Porcentaje de Avance	100.00			
Nombre	Descripción	Método de Cálculo	Tipo	Sentido del Indicador	Dimensión a Medir	
Porcentaje de consejos distritales y municipales instalados	Mide el porcentaje de cumplimiento de instalación de consejos distritales y municipales, integrados para coadyuvar en el Proceso Electoral 2023-2024, y puedan entrar en funciones para el debido cumplimiento de sus fines	(Consejos distritales y municipales instalados / Consejos distritales y municipales que deban instalarse) * 100	Gestion	Ascendente	a. Eficacia	



Sistema de Planeación, Programación, Evaluación y Seguimiento Institucional
Cuarto Reporte Trimestral de Avance de los Programas Presupuestarios 2024
Trimestre Octubre - Diciembre 2024
Informe de Avance de Gestión Financiera
Anexo 13

Actividad	001. Instalación de consejos distritales														
-----------	--	--	--	--	--	--	--	--	--	--	--	--	--	--	--

Unidad de Medida		Enero	Febrero	Marzo	Abril	Mayo	Junio	Julio	Agosto	Septiembre	Octubre	Noviembre	Diciembre	Total	% Avance
Consejo	Prog	0.00	18.00	0.00	0.00	0.00	0.00	0.00	0.00	0.00	0.00	0.00	0.00	18.00	100
	Real	0.00	18.00	0.00	0.00	0.00	0.00	0.00	0.00	0.00	0.00	0.00	0.00	18.00	100.00

Observaciones:

Actividad	002. Instalación de consejos municipales														
-----------	--	--	--	--	--	--	--	--	--	--	--	--	--	--	--

Unidad de Medida		Enero	Febrero	Marzo	Abril	Mayo	Junio	Julio	Agosto	Septiembre	Octubre	Noviembre	Diciembre	Total	% Avance
Consejo	Prog	0.00	11.00	0.00	0.00	0.00	0.00	0.00	0.00	0.00	0.00	0.00	0.00	11.00	100
	Real	0.00	11.00	0.00	0.00	0.00	0.00	0.00	0.00	0.00	0.00	0.00	0.00	11.00	100.00

Observaciones:

Indicador de Nivel	Componente	Porcentaje de Avance		88.28		
Nombre	Descripción	Método de Cálculo		Tipo	Sentido del Indicador	Dimensión a Medir
Porcentaje de debates de candidatos realizados	Mide el porcentaje de cumplimiento de realización de debates de personas candidatas bajo el principio de mayoría relativa, para Diputaciones Locales y Ayuntamientos, dentro de las actividades inherentes al Proceso Electoral, establecidas por el Código Electoral del Estado de Aguascalientes	(Debates de candidatos realizados / Debates de candidatos programados para realizarse) * 100		Gestion	Ascendente	a. Eficacia

Actividad	001. Realización de debates electorales de candidatos para el cargo de ayuntamientos														
-----------	--	--	--	--	--	--	--	--	--	--	--	--	--	--	--

Unidad de Medida		Enero	Febrero	Marzo	Abril	Mayo	Junio	Julio	Agosto	Septiembre	Octubre	Noviembre	Diciembre	Total	% Avance
Debate	Prog	0.00	0.00	0.00	0.00	11.00	0.00	0.00	0.00	0.00	0.00	0.00	0.00	11.00	82
	Real	0.00	0.00	0.00	0.00	9.00	0.00	0.00	0.00	0.00	0.00	0.00	0.00	9.00	81.82

Observaciones: 2 debates no fueron realizados ya que no tuvieron el quórum legal requerido para poder realizarse (la presencia de por lo menos 2 candidaturas).



Sistema de Planeación, Programación, Evaluación y Seguimiento Institucional
Cuarto Reporte Trimestral de Avance de los Programas Presupuestarios 2024
Trimestre Octubre - Diciembre 2024
Informe de Avance de Gestión Financiera
Anexo 13

Actividad	002. Realización de debates electorales de candidatos para el cargo de diputaciones locales													
-----------	---	--	--	--	--	--	--	--	--	--	--	--	--	--

Unidad de Medida		Enero	Febrero	Marzo	Abril	Mayo	Junio	Julio	Agosto	Septiembre	Octubre	Noviembre	Diciembre	Total	% Avance
Debate	Prog	0.00	0.00	0.00	0.00	19.00	0.00	0.00	0.00	0.00	0.00	0.00	0.00	19.00	95
	Real	0.00	0.00	0.00	0.00	18.00	0.00	0.00	0.00	0.00	0.00	0.00	0.00	18.00	94.74

Observaciones: 1 debate no fue realizado ya que no tuvo el quórum legal requerido para poder realizarse (la presencia de por lo menos 2 candidaturas).

Indicador de Nivel	Componente	Porcentaje de Avance		100.00		
Nombre	Descripción	Método de Cálculo	Tipo	Sentido del Indicador	Dimensión a Medir	
Porcentaje de informes electorales elaborados	Mide el porcentaje de cumplimiento de elaboración de informes que por disposición normativa deban ser presentados al Consejo General del Instituto Estatal Electoral de Aguascalientes, en términos de las actividades inherentes al Proceso Electoral 2023-2024	(Informes electorales elaborados / Informes electorales programados para elaborarse) * 100	Gestion	Ascendente	a. Eficacia	

Actividad	001. Elaboración de informes sobre encuestas electorales dentro del Proceso Electoral 2023-2024													
-----------	---	--	--	--	--	--	--	--	--	--	--	--	--	--

Unidad de Medida		Enero	Febrero	Marzo	Abril	Mayo	Junio	Julio	Agosto	Septiembre	Octubre	Noviembre	Diciembre	Total	% Avance
Informe	Prog	1.00	1.00	1.00	1.00	1.00	1.00	0.00	0.00	0.00	0.00	0.00	0.00	6.00	100
	Real	1.00	1.00	1.00	1.00	1.00	1.00	0.00	0.00	0.00	0.00	0.00	0.00	6.00	100.00

Observaciones: Las metas se programan del período enero a junio, toda vez que el Proceso Electoral, de manera ordinaria, culmina en el mes de junio, por lo que el informe reportado solo debe emitirse hasta el mes señalado.

Actividad	002. Elaboración de informes sobre atención de oficialías electorales dentro del Proceso Electoral 2023-2024													
-----------	--	--	--	--	--	--	--	--	--	--	--	--	--	--

Unidad de Medida		Enero	Febrero	Marzo	Abril	Mayo	Junio	Julio	Agosto	Septiembre	Octubre	Noviembre	Diciembre	Total	% Avance
Informe	Prog	1.00	1.00	1.00	1.00	1.00	1.00	0.00	0.00	0.00	0.00	0.00	0.00	6.00	100
	Real	1.00	1.00	1.00	1.00	1.00	1.00	0.00	0.00	0.00	0.00	0.00	0.00	6.00	100.00

Observaciones: Las metas se programan del período enero a junio, toda vez que el Proceso Electoral, de manera ordinaria, culmina en el mes de junio, por lo que el informe reportado solo debe emitirse hasta el mes señalado.



Sistema de Planeación, Programación, Evaluación y Seguimiento Institucional
Cuarto Reporte Trimestral de Avance de los Programas Presupuestarios 2024
Trimestre Octubre - Diciembre 2024
Informe de Avance de Gestión Financiera
Anexo 13

Indicador de Nivel	Componente	Porcentaje de Avance	108.33			
Nombre		Descripción	Método de Cálculo	Tipo	Sentido del Indicador	Dimensión a Medir
Porcentaje de operaciones del Programa de Resultados Electorales Preliminares realizadas		Mide el porcentaje de cumplimiento de operaciones realizadas dentro de la implementación y ejecución del Programa de Resultados Electorales Preliminares para su debido funcionamiento	(Operaciones del Programa de Resultados Electorales Preliminares realizadas / Operaciones del Programa de Resultados Electorales Preliminares programadas para realizarse) * 100	Gestion	Ascendente	a. Eficacia

Actividad	001. Realización de sesiones del Comité Técnico Asesor
-----------	--

Unidad de Medida		Enero	Febrero	Marzo	Abril	Mayo	Junio	Julio	Agosto	Septiembre	Octubre	Noviembre	Diciembre	Total	% Avance
Sesión	Prog	1.00	1.00	1.00	1.00	1.00	1.00	0.00	0.00	0.00	0.00	0.00	0.00	6.00	117
	Real	1.00	1.00	1.00	1.00	1.00	2.00	0.00	0.00	0.00	0.00	0.00	0.00	7.00	116.67

Observaciones: Las metas se programan del período enero a junio, toda vez que el Proceso Electoral, de manera ordinaria, culmina en ese período, por lo que el Comité Técnico Asesor culmina sus funciones en el mes señalado.

Actividad	002. Realización de informes sobre implementación y funcionamiento del PREP
-----------	---

Unidad de Medida		Enero	Febrero	Marzo	Abril	Mayo	Junio	Julio	Agosto	Septiembre	Octubre	Noviembre	Diciembre	Total	% Avance
Informe	Prog	7.00	7.00	7.00	9.00	5.00	4.00	0.00	0.00	0.00	0.00	0.00	0.00	39.00	100
	Real	7.00	7.00	7.00	9.00	5.00	4.00	0.00	0.00	0.00	0.00	0.00	0.00	39.00	100.00

Observaciones: Las metas se programan del período enero a junio, toda vez que el Proceso Electoral, de manera ordinaria, culmina en el mes de junio, por lo que el PREP cumple su función en el mes señalado.

B




INSTITUTO ESTATAL ELECTORAL

Anexos

CUENTA PÚBLICA 2024




Cuenta Pública de 2024
Instituto Estatal Electoral
Relación de Bienes Muebles que Componen su Patrimonio
Al 31 de Diciembre de 2024

Código	Descripción del Bien	Valor en Libros
5110100001-1	ARCHIVERO DE MADERA	\$547.07
5110100001-10	ARCHIVERO DE MADERA	\$1,374.60
5110100001-11	ARCHIVERO DE MADERA	\$1,374.60
5110100001-12	ARCHIVERO DE MADERA	\$1,374.60
5110100001-13	ARCHIVERO DE MADERA	\$1,374.60
5110100001-14	ARCHIVERO DE MADERA	\$1,374.60
5110100001-15	ARCHIVERO DE MADERA	\$1,374.60
5110100001-16	ARCHIVERO DE MADERA	\$1,374.60
5110100001-17	ARCHIVERO DE MADERA	\$1,374.60
5110100001-18	ARCHIVERO DE MADERA	\$1,374.60
5110100001-19	ARCHIVERO DE MADERA	\$1,374.60
5110100001-2	ARCHIVERO DE MADERA	\$4,106.05
5110100001-3	ARCHIVERO DE MADERA	\$1,374.60
5110100001-4	ARCHIVERO DE MADERA	\$1,374.60
5110100001-5	ARCHIVERO DE MADERA	\$1,374.60
5110100001-6	ARCHIVERO DE MADERA	\$1,374.60
5110100001-7	ARCHIVERO DE MADERA	\$1,374.60
5110100001-8	ARCHIVERO DE MADERA	\$1,374.60
5110100001-9	ARCHIVERO DE MADERA	\$1,374.60
5110100002-1	ARCHIVERO DE METAL	\$489.85
5110100002-10	ARCHIVERO DE METAL	\$489.85
5110100002-11	ARCHIVERO DE METAL	\$489.85
5110100002-12	ARCHIVERO DE METAL	\$489.85
5110100002-13	ARCHIVERO DE METAL	\$489.85
5110100002-14	ARCHIVERO DE METAL	\$489.85
5110100002-15	ARCHIVERO DE METAL	\$855.31
5110100002-16	ARCHIVERO DE METAL	\$1,274.20
5110100002-17	ARCHIVERO DE METAL	\$1,064.08
5110100002-18	ARCHIVERO DE METAL	\$1,064.08
5110100002-19	ARCHIVERO DE METAL	\$1,064.08
5110100002-2	ARCHIVERO DE METAL	\$489.85
5110100002-20	ARCHIVERO DE METAL	\$856.75
5110100002-21	ARCHIVERO DE METAL	\$856.75
5110100002-22	ARCHIVERO DE METAL	\$856.75
5110100002-23	ARCHIVERO DE METAL	\$1,052.25
5110100002-24	ARCHIVERO DE METAL	\$1,052.25
5110100002-25	ARCHIVERO DE METAL	\$856.75
5110100002-26	ARCHIVERO DE METAL	\$1,133.90
5110100002-27	ARCHIVERO DE METAL	\$1,133.90
5110100002-28	ARCHIVERO DE METAL	\$1,484.99
5110100002-29	ARCHIVERO DE METAL	\$1,484.99

P/B

Cuenta Pública de 2024
Instituto Estatal Electoral
Relación de Bienes Muebles que Componen su Patrimonio
Al 31 de Diciembre de 2024

Código	Descripción del Bien	Valor en Libros
5110100002-3	ARCHIVERO DE METAL	\$489.85
5110100002-30	ARCHIVERO DE METAL	\$1,484.99
5110100002-31	ARCHIVERO DE METAL	\$1,484.99
5110100002-4	ARCHIVERO DE METAL	\$489.85
5110100002-5	ARCHIVERO DE METAL	\$489.85
5110100002-6	ARCHIVERO DE METAL	\$489.85
5110100002-7	ARCHIVERO DE METAL	\$489.85
5110100002-8	ARCHIVERO DE METAL	\$489.85
5110100002-9	ARCHIVERO DE METAL	\$489.85
5110100004-1	BANCA	\$586.29
5110100004-2	BANCA	\$3,712.00
5110100004-3	BANCA	\$3,712.00
5110100004-4	BANCA	\$3,712.00
5110100004-5	BANCA	\$3,712.00
5110100026-1	ESCRITORIO DE MADERA	\$6,488.00
5110100026-10	ESCRITORIO DE MADERA	\$1,100.55
5110100026-11	ESCRITORIO DE MADERA	\$0.00
5110100026-12	ESCRITORIO DE MADERA	\$1,472.00
5110100026-13	ESCRITORIO DE MADERA	\$7,540.00
5110100026-14	ESCRITORIO DE MADERA	\$7,540.00
5110100026-15	ESCRITORIO DE MADERA	\$7,540.00
5110100026-16	ESCRITORIO DE MADERA	\$7,540.00
5110100026-17	ESCRITORIO DE MADERA	\$7,630.65
5110100026-18	ESCRITORIO DE MADERA	\$7,630.65
5110100026-19	ESCRITORIO DE MADERA	\$7,630.65
5110100026-2	ESCRITORIO DE MADERA	\$653.32
5110100026-20	ESCRITORIO DE MADERA	\$7,630.65
5110100026-21	ESCRITORIO DE MADERA	\$7,630.65
5110100026-22	ESCRITORIO DE MADERA	\$7,630.65
5110100026-23	ESCRITORIO DE MADERA	\$7,630.65
5110100026-24	ESCRITORIO DE MADERA	\$7,630.65
5110100026-25	ESCRITORIO DE MADERA	\$7,630.65
5110100026-26	ESCRITORIO DE MADERA	\$7,630.65
5110100026-27	ESCRITORIO DE MADERA	\$7,630.69
5110100026-28	ESCRITORIO DE MADERA	\$3,791.17
5110100026-29	ESCRITORIO DE MADERA	\$3,791.17
5110100026-3	ESCRITORIO DE MADERA	\$653.32
5110100026-30	ESCRITORIO DE MADERA	\$3,791.17
5110100026-31	ESCRITORIO DE MADERA	\$3,791.17
5110100026-32	ESCRITORIO DE MADERA	\$3,791.17
5110100026-33	ESCRITORIO DE MADERA	\$3,791.17





Cuenta Pública de 2024
Instituto Estatal Electoral
Relación de Bienes Muebles que Componen su Patrimonio
Al 31 de Diciembre de 2024

Código	Descripción del Bien	Valor en Libros
5110100026-34	ESCRITORIO DE MADERA	\$3,791.17
5110100026-35	ESCRITORIO DE MADERA	\$3,791.17
5110100026-36	ESCRITORIO DE MADERA	\$3,791.17
5110100026-37	ESCRITORIO DE MADERA	\$3,791.17
5110100026-38	ESCRITORIO DE MADERA	\$3,791.17
5110100026-39	ESCRITORIO DE MADERA	\$3,791.17
5110100026-4	ESCRITORIO DE MADERA	\$653.32
5110100026-40	ESCRITORIO DE MADERA	\$3,791.17
5110100026-41	ESCRITORIO DE MADERA	\$3,791.17
5110100026-42	ESCRITORIO DE MADERA	\$3,791.17
5110100026-43	ESCRITORIO DE MADERA	\$3,791.17
5110100026-44	ESCRITORIO DE MADERA	\$3,791.17
5110100026-45	ESCRITORIO DE MADERA	\$3,791.17
5110100026-46	ESCRITORIO DE MADERA	\$3,791.17
5110100026-47	ESCRITORIO DE MADERA	\$3,791.17
5110100026-48	ESCRITORIO DE MADERA	\$3,791.17
5110100026-49	ESCRITORIO DE MADERA	\$4,460.20
5110100026-5	ESCRITORIO DE MADERA	\$653.32
5110100026-50	ESCRITORIO DE MADERA	\$4,460.20
5110100026-51	ESCRITORIO DE MADERA	\$4,460.20
5110100026-52	ESCRITORIO DE MADERA	\$8,850.00
5110100026-53	ESCRITORIO DE MADERA	\$4,460.20
5110100026-54	ESCRITORIO DE MADERA	\$4,460.20
5110100026-55	ESCRITORIO DE MADERA	\$4,460.20
5110100026-56	ESCRITORIO DE MADERA	\$4,460.20
5110100026-57	ESCRITORIO DE MADERA	\$4,460.20
5110100026-58	ESCRITORIO DE MADERA	\$4,460.20
5110100026-59	ESCRITORIO DE MADERA	\$4,460.20
5110100026-6	ESCRITORIO DE MADERA	\$653.32
5110100026-60	ESCRITORIO DE MADERA	\$4,460.20
5110100026-61	ESCRITORIO DE MADERA	\$3,950.00
5110100026-62	ESCRITORIO DE MADERA	\$3,950.00
5110100026-63	ESCRITORIO DE MADERA	\$3,950.00
5110100026-64	ESCRITORIO DE MADERA	\$3,950.00
5110100026-65	ESCRITORIO DE MADERA	\$3,950.00
5110100026-66	ESCRITORIO DE MADERA	\$3,950.00
5110100026-67	ESCRITORIO DE MADERA	\$3,950.00
5110100026-68	ESCRITORIO DE MADERA	\$3,950.00
5110100026-69	ESCRITORIO DE MADERA	\$3,950.00
5110100026-7	ESCRITORIO DE MADERA	\$653.32
5110100026-70	ESCRITORIO DE MADERA	\$3,950.00

AB



Cuenta Pública de 2024
Instituto Estatal Electoral
Relación de Bienes Muebles que Componen su Patrimonio
Al 31 de Diciembre de 2024

Código	Descripción del Bien	Valor en Libros
5110100026-71	ESCRITORIO DE MADERA	\$3,950.00
5110100026-72	ESCRITORIO DE MADERA	\$5,336.00
5110100026-73	ESCRITORIO DE MADERA	\$5,336.00
5110100026-74	ESCRITORIO DE MADERA	\$5,336.00
5110100026-75	ESCRITORIO DE MADERA	\$5,336.00
5110100026-76	ESCRITORIO DE MADERA	\$5,336.00
5110100026-77	ESCRITORIO DE MADERA	\$5,336.00
5110100026-78	ESCRITORIO DE MADERA	\$5,336.00
5110100026-79	ESCRITORIO DE MADERA	\$5,336.00
5110100026-8	ESCRITORIO DE MADERA	\$653.32
5110100026-80	ESCRITORIO DE MADERA	\$5,336.00
5110100026-81	ESCRITORIO DE MADERA	\$5,336.00
5110100026-82	ESCRITORIO DE MADERA	\$6,600.01
5110100026-9	ESCRITORIO DE MADERA	\$653.00
5110100027-1	ESCRITORIO DE METAL	\$645.04
5110100027-2	ESCRITORIO DE METAL	\$483.05
5110100027-3	ESCRITORIO DE METAL	\$483.05
5110100027-4	ESCRITORIO DE METAL	\$483.05
5110100027-5	ESCRITORIO DE METAL	\$645.04
5110100027-6	ESCRITORIO DE METAL	\$747.50
5110100027-7	ESCRITORIO DE METAL	\$747.50
5110100027-8	ESCRITORIO DE METAL	\$747.50
5110100027-9	ESCRITORIO DE METAL	\$1,092.50
5110100028-1	ESCRITORIO	\$6,347.52
5110100028-10	ESCRITORIO	\$6,347.52
5110100028-11	ESCRITORIO	\$6,347.52
5110100028-12	ESCRITORIO	\$6,347.52
5110100028-13	ESCRITORIO	\$6,347.52
5110100028-14	ESCRITORIO	\$6,347.52
5110100028-15	ESCRITORIO	\$6,347.52
5110100028-16	ESCRITORIO	\$6,347.52
5110100028-17	ESCRITORIO	\$6,347.52
5110100028-18	ESCRITORIO	\$6,347.52
5110100028-19	ESCRITORIO	\$596.92
5110100028-2	ESCRITORIO	\$6,347.52
5110100028-20	ESCRITORIO	\$596.92
5110100028-21	ESCRITORIO	\$596.92
5110100028-22	ESCRITORIO	\$596.92
5110100028-23	ESCRITORIO	\$596.92
5110100028-24	ESCRITORIO	\$596.92
5110100028-25	ESCRITORIO	\$596.92

AB



Cuenta Pública de 2024
Instituto Estatal Electoral
Relación de Bienes Muebles que Componen su Patrimonio
Al 31 de Diciembre de 2024

Código	Descripción del Bien	Valor en Libros
5110100028-26	ESCRITORIO	\$596.92
5110100028-27	ESCRITORIO	\$596.92
5110100028-28	ESCRITORIO	\$596.92
5110100028-29	ESCRITORIO	\$596.92
5110100028-3	ESCRITORIO	\$6,347.52
5110100028-30	ESCRITORIO	\$596.92
5110100028-31	ESCRITORIO	\$596.92
5110100028-32	ESCRITORIO	\$596.92
5110100028-33	ESCRITORIO	\$596.92
5110100028-34	ESCRITORIO	\$596.92
5110100028-35	ESCRITORIO	\$596.92
5110100028-36	ESCRITORIO	\$596.92
5110100028-37	ESCRITORIO	\$44,080.00
5110100028-4	ESCRITORIO	\$6,347.52
5110100028-5	ESCRITORIO	\$6,347.52
5110100028-6	ESCRITORIO	\$6,347.52
5110100028-7	ESCRITORIO	\$6,347.52
5110100028-8	ESCRITORIO	\$6,347.52
5110100028-9	ESCRITORIO	\$6,347.52
5110100029-1	ESTANTE	\$672.49
5110100029-10	ESTANTE	\$672.49
5110100029-11	ESTANTE	\$672.49
5110100029-12	ESTANTE	\$672.49
5110100029-13	ESTANTE	\$672.49
5110100029-14	ESTANTE	\$672.49
5110100029-15	ESTANTE	\$672.49
5110100029-16	ESTANTE	\$672.49
5110100029-17	ESTANTE	\$672.49
5110100029-18	ESTANTE	\$672.49
5110100029-19	ESTANTE	\$672.49
5110100029-2	ESTANTE	\$672.49
5110100029-20	ESTANTE	\$672.49
5110100029-21	ESTANTE	\$672.49
5110100029-22	ESTANTE	\$672.49
5110100029-23	ESTANTE	\$672.49
5110100029-24	ESTANTE	\$672.49
5110100029-25	ESTANTE	\$672.49
5110100029-26	ESTANTE	\$672.49
5110100029-27	ESTANTE	\$672.49
5110100029-28	ESTANTE	\$672.49
5110100029-29	ESTANTE	\$672.49

AB



Cuenta Pública de 2024
Instituto Estatal Electoral
Relación de Bienes Muebles que Componen su Patrimonio
Al 31 de Diciembre de 2024

Código	Descripción del Bien	Valor en Libros
5110100029-3	ESTANTE	\$672.49
5110100029-30	ESTANTE	\$672.49
5110100029-31	ESTANTE	\$672.56
5110100029-32	ESTANTE	\$0.00
5110100029-33	ESTANTE	\$0.00
5110100029-34	ESTANTE	\$0.00
5110100029-35	ESTANTE	\$0.00
5110100029-36	ESTANTE	\$0.00
5110100029-37	ESTANTE	\$0.00
5110100029-38	ESTANTE	\$2,645.00
5110100029-39	ESTANTE	\$4,830.00
5110100029-4	ESTANTE	\$672.49
5110100029-40	ESTANTE	\$0.00
5110100029-41	ESTANTE	\$0.00
5110100029-42	ESTANTE	\$0.00
5110100029-43	ESTANTE	\$0.00
5110100029-44	ESTANTE	\$0.00
5110100029-45	ESTANTE	\$0.00
5110100029-46	ESTANTE	\$0.00
5110100029-47	ESTANTE	\$0.00
5110100029-48	ESTANTE	\$0.00
5110100029-49	ESTANTE	\$0.00
5110100029-5	ESTANTE	\$672.49
5110100029-50	ESTANTE	\$0.00
5110100029-51	ESTANTE	\$0.00
5110100029-52	ESTANTE	\$0.00
5110100029-53	ESTANTE	\$0.00
5110100029-54	ESTANTE	\$0.00
5110100029-55	ESTANTE	\$702.90
5110100029-56	ESTANTE	\$702.90
5110100029-57	ESTANTE	\$702.90
5110100029-58	ESTANTE	\$702.90
5110100029-59	ESTANTE	\$702.90
5110100029-6	ESTANTE	\$672.49
5110100029-60	ESTANTE	\$702.90
5110100029-61	ESTANTE	\$702.90
5110100029-62	ESTANTE	\$702.90
5110100029-63	ESTANTE	\$702.90
5110100029-64	ESTANTE	\$702.90
5110100029-65	ESTANTE	\$702.90
5110100029-66	ESTANTE	\$702.90

AB



Cuenta Pública de 2024
Instituto Estatal Electoral
Relación de Bienes Muebles que Componen su Patrimonio
Al 31 de Diciembre de 2024

Código	Descripción del Bien	Valor en Libros
5110100029-67	ESTANTE	\$714.50
5110100029-68	ESTANTE	\$714.50
5110100029-69	ESTANTE	\$714.50
5110100029-7	ESTANTE	\$672.49
5110100029-70	ESTANTE	\$714.50
5110100029-71	ESTANTE	\$714.50
5110100029-72	ESTANTE	\$714.50
5110100029-73	ESTANTE	\$714.50
5110100029-74	ESTANTE	\$714.50
5110100029-75	ESTANTE	\$714.50
5110100029-76	ESTANTE	\$714.50
5110100029-77	ESTANTE	\$714.50
5110100029-78	ESTANTE	\$714.50
5110100029-8	ESTANTE	\$672.49
5110100029-9	ESTANTE	\$672.49
5110100035-1	GABINETE UNIVERSAL	\$372.47
5110100035-10	GABINETE UNIVERSAL	\$774.99
5110100035-11	GABINETE UNIVERSAL	\$1,663.44
5110100035-12	GABINETE UNIVERSAL	\$1,663.44
5110100035-13	GABINETE UNIVERSAL	\$1,663.44
5110100035-2	GABINETE UNIVERSAL	\$372.47
5110100035-3	GABINETE UNIVERSAL	\$839.50
5110100035-4	GABINETE UNIVERSAL	\$757.85
5110100035-5	GABINETE UNIVERSAL	\$757.85
5110100035-6	GABINETE UNIVERSAL	\$606.05
5110100035-7	GABINETE UNIVERSAL	\$606.05
5110100035-8	GABINETE UNIVERSAL	\$606.05
5110100035-9	GABINETE UNIVERSAL	\$606.05
5110100041-1	LIBRERO	\$10,624.00
5110100041-2	LIBRERO	\$6,900.00
5110100042-1	LOCKER	\$438.03
5110100049-1	MESA DE CENTRO	\$160.08
5110100049-2	MESA DE CENTRO	\$476.10
5110100052-1	MESA DE JUNTAS	\$57,442.50
5110100052-2	MESA DE JUNTAS	\$31,969.60
5110100063-1	MESA	\$494.50
5110100063-10	MESA	\$494.50
5110100063-100	MESA	\$556.80
5110100063-101	MESA	\$556.80
5110100063-102	MESA	\$556.80
5110100063-103	MESA	\$556.80

AB



Cuenta Pública de 2024
Instituto Estatal Electoral
Relación de Bienes Muebles que Componen su Patrimonio
Al 31 de Diciembre de 2024

Código	Descripción del Bien	Valor en Libros
5110100063-104	MESA	\$556.80
5110100063-105	MESA	\$556.80
5110100063-106	MESA	\$556.80
5110100063-107	MESA	\$556.80
5110100063-108	MESA	\$556.80
5110100063-109	MESA	\$556.80
5110100063-11	MESA	\$494.50
5110100063-110	MESA	\$556.80
5110100063-111	MESA	\$556.80
5110100063-112	MESA	\$556.80
5110100063-113	MESA	\$556.80
5110100063-114	MESA	\$556.80
5110100063-115	MESA	\$556.80
5110100063-116	MESA	\$556.80
5110100063-117	MESA	\$556.80
5110100063-118	MESA	\$556.80
5110100063-119	MESA	\$556.80
5110100063-12	MESA	\$494.50
5110100063-120	MESA	\$556.80
5110100063-121	MESA	\$556.80
5110100063-122	MESA	\$556.80
5110100063-123	MESA	\$556.80
5110100063-124	MESA	\$556.80
5110100063-125	MESA	\$556.80
5110100063-126	MESA	\$556.80
5110100063-127	MESA	\$556.80
5110100063-128	MESA	\$556.80
5110100063-129	MESA	\$556.80
5110100063-13	MESA	\$494.50
5110100063-130	MESA	\$556.80
5110100063-131	MESA	\$556.80
5110100063-132	MESA	\$556.80
5110100063-133	MESA	\$556.80
5110100063-134	MESA	\$556.80
5110100063-135	MESA	\$556.80
5110100063-136	MESA	\$556.80
5110100063-137	MESA	\$556.80
5110100063-138	MESA	\$556.80
5110100063-139	MESA	\$2,450.50
5110100063-14	MESA	\$540.52
5110100063-15	MESA	\$149.37

AB



Cuenta Pública de 2024
Instituto Estatal Electoral
Relación de Bienes Muebles que Componen su Patrimonio
Al 31 de Diciembre de 2024

Código	Descripción del Bien	Valor en Libros
5110100063-16	MESA	\$494.50
5110100063-17	MESA	\$494.50
5110100063-18	MESA	\$103.50
5110100063-19	MESA	\$103.50
5110100063-2	MESA	\$494.50
5110100063-20	MESA	\$271.40
5110100063-21	MESA	\$271.40
5110100063-22	MESA	\$271.40
5110100063-23	MESA	\$540.50
5110100063-24	MESA	\$271.40
5110100063-25	MESA	\$103.50
5110100063-26	MESA	\$103.50
5110100063-27	MESA	\$130.93
5110100063-28	MESA	\$130.93
5110100063-29	MESA	\$529.00
5110100063-3	MESA	\$494.50
5110100063-30	MESA	\$529.00
5110100063-31	MESA	\$529.00
5110100063-32	MESA	\$115.00
5110100063-33	MESA	\$517.50
5110100063-34	MESA	\$278.13
5110100063-35	MESA	\$278.13
5110100063-36	MESA	\$460.00
5110100063-37	MESA	\$552.00
5110100063-38	MESA	\$862.50
5110100063-39	MESA	\$324.30
5110100063-4	MESA	\$494.50
5110100063-40	MESA	\$324.30
5110100063-41	MESA	\$324.30
5110100063-42	MESA	\$514.05
5110100063-43	MESA	\$432.40
5110100063-44	MESA	\$432.40
5110100063-45	MESA	\$432.40
5110100063-46	MESA	\$404.80
5110100063-47	MESA	\$404.80
5110100063-48	MESA	\$404.80
5110100063-49	MESA	\$433.09
5110100063-5	MESA	\$494.50
5110100063-50	MESA	\$552.00
5110100063-51	MESA	\$552.00
5110100063-52	MESA	\$552.00

AB



Cuenta Pública de 2024
Instituto Estatal Electoral
Relación de Bienes Muebles que Componen su Patrimonio
Al 31 de Diciembre de 2024

Código	Descripción del Bien	Valor en Libros
5110100063-53	MESA	\$552.00
5110100063-54	MESA	\$552.00
5110100063-55	MESA	\$552.00
5110100063-56	MESA	\$442.75
5110100063-57	MESA	\$442.75
5110100063-58	MESA	\$442.75
5110100063-59	MESA	\$864.22
5110100063-6	MESA	\$494.50
5110100063-60	MESA	\$864.22
5110100063-61	MESA	\$864.22
5110100063-62	MESA	\$864.22
5110100063-63	MESA	\$864.22
5110100063-64	MESA	\$614.99
5110100063-65	MESA	\$614.99
5110100063-66	MESA	\$614.99
5110100063-67	MESA	\$614.99
5110100063-68	MESA	\$614.99
5110100063-69	MESA	\$614.99
5110100063-7	MESA	\$494.50
5110100063-70	MESA	\$357.07
5110100063-71	MESA	\$357.07
5110100063-72	MESA	\$396.75
5110100063-73	MESA	\$396.75
5110100063-74	MESA	\$396.75
5110100063-75	MESA	\$0.00
5110100063-76	MESA	\$0.00
5110100063-77	MESA	\$0.00
5110100063-78	MESA	\$531.23
5110100063-79	MESA	\$531.23
5110100063-8	MESA	\$494.50
5110100063-80	MESA	\$531.23
5110100063-81	MESA	\$531.23
5110100063-82	MESA	\$531.23
5110100063-83	MESA	\$531.23
5110100063-84	MESA	\$531.23
5110100063-85	MESA	\$2,242.50
5110100063-86	MESA	\$2,587.50
5110100063-87	MESA	\$1,253.50
5110100063-88	MESA	\$1,253.50
5110100063-89	MESA	\$1,253.50
5110100063-9	MESA	\$494.50

AB



Cuenta Pública de 2024
Instituto Estatal Electoral
Relación de Bienes Muebles que Componen su Patrimonio
Al 31 de Diciembre de 2024

Código	Descripción del Bien	Valor en Libros
5110100063-90	MESA	\$1,253.50
5110100063-91	MESA	\$1,253.50
5110100063-92	MESA	\$1,253.50
5110100063-93	MESA	\$1,483.50
5110100063-94	MESA	\$1,483.50
5110100063-95	MESA	\$1,253.50
5110100063-96	MESA	\$1,253.50
5110100063-97	MESA	\$1,360.68
5110100063-98	MESA	\$1,360.18
5110100063-99	MESA	\$556.80
5110100066-1	PERCHERO DE MADERA	\$434.98
5110100066-2	PERCHERO DE MADERA	\$434.70
5110100076-1	PUPITRE PARA ESTUDIO DE LÓGICA DIGITAL	\$437.00
5110100076-10	PUPITRE PARA ESTUDIO DE LÓGICA DIGITAL	\$437.00
5110100076-11	PUPITRE PARA ESTUDIO DE LÓGICA DIGITAL	\$437.00
5110100076-12	PUPITRE PARA ESTUDIO DE LÓGICA DIGITAL	\$437.00
5110100076-13	PUPITRE PARA ESTUDIO DE LÓGICA DIGITAL	\$437.00
5110100076-14	PUPITRE PARA ESTUDIO DE LÓGICA DIGITAL	\$437.00
5110100076-15	PUPITRE PARA ESTUDIO DE LÓGICA DIGITAL	\$437.00
5110100076-16	PUPITRE PARA ESTUDIO DE LÓGICA DIGITAL	\$437.00
5110100076-17	PUPITRE PARA ESTUDIO DE LÓGICA DIGITAL	\$437.00
5110100076-18	PUPITRE PARA ESTUDIO DE LÓGICA DIGITAL	\$437.00
5110100076-19	PUPITRE PARA ESTUDIO DE LÓGICA DIGITAL	\$437.00
5110100076-2	PUPITRE PARA ESTUDIO DE LÓGICA DIGITAL	\$437.00
5110100076-20	PUPITRE PARA ESTUDIO DE LÓGICA DIGITAL	\$437.00
5110100076-21	PUPITRE PARA ESTUDIO DE LÓGICA DIGITAL	\$437.00
5110100076-22	PUPITRE PARA ESTUDIO DE LÓGICA DIGITAL	\$437.00
5110100076-23	PUPITRE PARA ESTUDIO DE LÓGICA DIGITAL	\$437.00
5110100076-24	PUPITRE PARA ESTUDIO DE LÓGICA DIGITAL	\$437.00
5110100076-25	PUPITRE PARA ESTUDIO DE LÓGICA DIGITAL	\$437.00
5110100076-3	PUPITRE PARA ESTUDIO DE LÓGICA DIGITAL	\$437.00
5110100076-4	PUPITRE PARA ESTUDIO DE LÓGICA DIGITAL	\$437.00
5110100076-5	PUPITRE PARA ESTUDIO DE LÓGICA DIGITAL	\$437.00
5110100076-6	PUPITRE PARA ESTUDIO DE LÓGICA DIGITAL	\$437.00
5110100076-7	PUPITRE PARA ESTUDIO DE LÓGICA DIGITAL	\$437.00
5110100076-8	PUPITRE PARA ESTUDIO DE LÓGICA DIGITAL	\$437.00
5110100076-9	PUPITRE PARA ESTUDIO DE LÓGICA DIGITAL	\$437.00
5110100080-1	ROTAFOLIO/PINTARRÓN	\$426.97
5110100080-2	ROTAFOLIO/PINTARRÓN	\$0.00
5110100080-3	ROTAFOLIO/PINTARRÓN	\$0.00
5110100080-4	ROTAFOLIO/PINTARRÓN	\$0.00

P/B



Cuenta Pública de 2024
Instituto Estatal Electoral
Relación de Bienes Muebles que Componen su Patrimonio
Al 31 de Diciembre de 2024

Código	Descripción del Bien	Valor en Libros
5110100080-5	ROTAFOLIO/PINTARRÓN	\$0.00
5110100080-6	ROTAFOLIO/PINTARRÓN	\$0.00
5110100080-7	ROTAFOLIO/PINTARRÓN	\$0.00
5110100080-8	ROTAFOLIO/PINTARRÓN	\$446.64
5110100086-1	SILLA	\$86.99
5110100086-10	SILLA	\$86.99
5110100086-100	SILLA	\$84.38
5110100086-101	SILLA	\$84.38
5110100086-102	SILLA	\$84.38
5110100086-103	SILLA	\$84.38
5110100086-104	SILLA	\$84.38
5110100086-105	SILLA	\$84.38
5110100086-106	SILLA	\$84.38
5110100086-107	SILLA	\$84.38
5110100086-108	SILLA	\$84.38
5110100086-109	SILLA	\$84.38
5110100086-11	SILLA	\$86.99
5110100086-110	SILLA	\$84.38
5110100086-111	SILLA	\$84.38
5110100086-112	SILLA	\$84.38
5110100086-113	SILLA	\$84.38
5110100086-114	SILLA	\$84.38
5110100086-115	SILLA	\$84.38
5110100086-116	SILLA	\$84.38
5110100086-117	SILLA	\$84.38
5110100086-118	SILLA	\$84.38
5110100086-119	SILLA	\$84.38
5110100086-12	SILLA	\$86.99
5110100086-120	SILLA	\$84.38
5110100086-121	SILLA	\$84.38
5110100086-122	SILLA	\$84.38
5110100086-123	SILLA	\$84.38
5110100086-124	SILLA	\$84.38
5110100086-125	SILLA	\$84.38
5110100086-126	SILLA	\$84.38
5110100086-127	SILLA	\$84.38
5110100086-128	SILLA	\$84.38
5110100086-129	SILLA	\$84.38
5110100086-13	SILLA	\$86.99
5110100086-130	SILLA	\$84.38
5110100086-131	SILLA	\$84.38

Handwritten signature or initials, possibly 'AB'.



Cuenta Pública de 2024
Instituto Estatal Electoral
Relación de Bienes Muebles que Componen su Patrimonio
Al 31 de Diciembre de 2024

Código	Descripción del Bien	Valor en Libros
5110100086-132	SILLA	\$84.38
5110100086-133	SILLA	\$84.38
5110100086-134	SILLA	\$84.38
5110100086-135	SILLA	\$84.38
5110100086-136	SILLA	\$84.38
5110100086-137	SILLA	\$84.38
5110100086-138	SILLA	\$84.38
5110100086-139	SILLA	\$84.38
5110100086-14	SILLA	\$86.99
5110100086-140	SILLA	\$84.38
5110100086-141	SILLA	\$84.38
5110100086-142	SILLA	\$84.38
5110100086-143	SILLA	\$84.38
5110100086-144	SILLA	\$84.38
5110100086-145	SILLA	\$84.38
5110100086-146	SILLA	\$84.38
5110100086-147	SILLA	\$84.38
5110100086-148	SILLA	\$84.38
5110100086-149	SILLA	\$84.38
5110100086-15	SILLA	\$86.99
5110100086-150	SILLA	\$84.38
5110100086-151	SILLA	\$84.38
5110100086-152	SILLA	\$84.38
5110100086-153	SILLA	\$84.38
5110100086-154	SILLA	\$84.38
5110100086-155	SILLA	\$195.50
5110100086-156	SILLA	\$195.50
5110100086-157	SILLA	\$195.50
5110100086-158	SILLA	\$195.50
5110100086-159	SILLA	\$195.50
5110100086-16	SILLA	\$86.99
5110100086-160	SILLA	\$195.50
5110100086-161	SILLA	\$195.50
5110100086-162	SILLA	\$195.50
5110100086-163	SILLA	\$195.50
5110100086-164	SILLA	\$195.50
5110100086-165	SILLA	\$195.50
5110100086-166	SILLA	\$195.50
5110100086-167	SILLA	\$195.50
5110100086-168	SILLA	\$195.50
5110100086-169	SILLA	\$195.50

AB



Cuenta Pública de 2024
Instituto Estatal Electoral
Relación de Bienes Muebles que Componen su Patrimonio
Al 31 de Diciembre de 2024

Código	Descripción del Bien	Valor en Libros
5110100086-17	SILLA	\$86.99
5110100086-170	SILLA	\$195.50
5110100086-171	SILLA	\$511.75
5110100086-172	SILLA	\$511.75
5110100086-173	SILLA	\$511.75
5110100086-174	SILLA	\$511.75
5110100086-175	SILLA	\$511.75
5110100086-176	SILLA	\$511.75
5110100086-177	SILLA	\$0.00
5110100086-178	SILLA	\$0.00
5110100086-179	SILLA	\$0.00
5110100086-18	SILLA	\$86.99
5110100086-180	SILLA	\$0.00
5110100086-181	SILLA	\$0.00
5110100086-182	SILLA	\$0.00
5110100086-183	SILLA	\$0.00
5110100086-184	SILLA	\$0.00
5110100086-185	SILLA	\$0.00
5110100086-186	SILLA	\$0.00
5110100086-187	SILLA	\$0.00
5110100086-188	SILLA	\$0.00
5110100086-189	SILLA	\$0.00
5110100086-19	SILLA	\$86.99
5110100086-190	SILLA	\$0.00
5110100086-191	SILLA	\$448.99
5110100086-192	SILLA	\$632.50
5110100086-193	SILLA	\$632.50
5110100086-194	SILLA	\$632.50
5110100086-195	SILLA	\$632.50
5110100086-196	SILLA	\$493.35
5110100086-197	SILLA	\$493.35
5110100086-198	SILLA	\$493.35
5110100086-199	SILLA	\$493.35
5110100086-2	SILLA	\$86.99
5110100086-20	SILLA	\$86.99
5110100086-200	SILLA	\$493.35
5110100086-201	SILLA	\$493.35
5110100086-202	SILLA	\$1,522.14
5110100086-203	SILLA	\$1,522.14
5110100086-204	SILLA	\$1,522.14
5110100086-205	SILLA	\$1,522.14

B



Cuenta Pública de 2024
Instituto Estatal Electoral
Relación de Bienes Muebles que Componen su Patrimonio
Al 31 de Diciembre de 2024

Código	Descripción del Bien	Valor en Libros
5110100086-206	SILLA	\$1,522.14
5110100086-207	SILLA	\$1,522.14
5110100086-208	SILLA	\$1,522.14
5110100086-209	SILLA	\$1,522.14
5110100086-21	SILLA	\$86.99
5110100086-210	SILLA	\$1,522.14
5110100086-211	SILLA	\$1,522.14
5110100086-212	SILLA	\$1,522.14
5110100086-213	SILLA	\$1,522.14
5110100086-214	SILLA	\$1,522.14
5110100086-215	SILLA	\$1,522.14
5110100086-216	SILLA	\$1,522.14
5110100086-217	SILLA	\$1,522.14
5110100086-218	SILLA	\$1,522.14
5110100086-219	SILLA	\$1,522.14
5110100086-22	SILLA	\$86.99
5110100086-220	SILLA	\$1,522.14
5110100086-221	SILLA	\$1,522.14
5110100086-222	SILLA	\$1,522.14
5110100086-223	SILLA	\$1,522.14
5110100086-224	SILLA	\$1,522.14
5110100086-225	SILLA	\$1,522.14
5110100086-226	SILLA	\$266.80
5110100086-227	SILLA	\$266.80
5110100086-228	SILLA	\$266.80
5110100086-229	SILLA	\$266.80
5110100086-23	SILLA	\$86.99
5110100086-230	SILLA	\$266.80
5110100086-231	SILLA	\$266.80
5110100086-232	SILLA	\$266.80
5110100086-233	SILLA	\$266.80
5110100086-234	SILLA	\$266.80
5110100086-235	SILLA	\$266.80
5110100086-236	SILLA	\$266.80
5110100086-237	SILLA	\$266.80
5110100086-238	SILLA	\$266.80
5110100086-239	SILLA	\$266.80
5110100086-24	SILLA	\$86.99
5110100086-240	SILLA	\$266.80
5110100086-241	SILLA	\$266.80
5110100086-242	SILLA	\$266.80

B



Cuenta Pública de 2024
Instituto Estatal Electoral
Relación de Bienes Muebles que Componen su Patrimonio
Al 31 de Diciembre de 2024

Código	Descripción del Bien	Valor en Libros
5110100086-243	SILLA	\$266.80
5110100086-244	SILLA	\$266.80
5110100086-245	SILLA	\$266.80
5110100086-246	SILLA	\$266.80
5110100086-247	SILLA	\$266.80
5110100086-248	SILLA	\$266.80
5110100086-249	SILLA	\$266.80
5110100086-25	SILLA	\$86.99
5110100086-250	SILLA	\$266.80
5110100086-251	SILLA	\$266.80
5110100086-252	SILLA	\$266.80
5110100086-253	SILLA	\$266.80
5110100086-254	SILLA	\$266.80
5110100086-255	SILLA	\$266.80
5110100086-256	SILLA	\$266.80
5110100086-257	SILLA	\$266.80
5110100086-258	SILLA	\$266.80
5110100086-259	SILLA	\$266.80
5110100086-26	SILLA	\$86.99
5110100086-260	SILLA	\$266.80
5110100086-261	SILLA	\$266.80
5110100086-262	SILLA	\$266.80
5110100086-263	SILLA	\$266.80
5110100086-264	SILLA	\$266.80
5110100086-265	SILLA	\$266.80
5110100086-266	SILLA	\$266.80
5110100086-267	SILLA	\$266.80
5110100086-268	SILLA	\$266.80
5110100086-269	SILLA	\$266.80
5110100086-27	SILLA	\$86.99
5110100086-270	SILLA	\$266.80
5110100086-271	SILLA	\$266.80
5110100086-272	SILLA	\$266.80
5110100086-273	SILLA	\$266.80
5110100086-274	SILLA	\$266.80
5110100086-275	SILLA	\$266.80
5110100086-276	SILLA	\$266.80
5110100086-277	SILLA	\$266.80
5110100086-278	SILLA	\$266.80
5110100086-279	SILLA	\$266.80
5110100086-28	SILLA	\$86.99

B



Cuenta Pública de 2024
Instituto Estatal Electoral
Relación de Bienes Muebles que Componen su Patrimonio
Al 31 de Diciembre de 2024

Código	Descripción del Bien	Valor en Libros
5110100086-280	SILLA	\$266.80
5110100086-281	SILLA	\$266.80
5110100086-282	SILLA	\$266.80
5110100086-283	SILLA	\$266.80
5110100086-284	SILLA	\$266.80
5110100086-285	SILLA	\$266.80
5110100086-286	SILLA	\$266.80
5110100086-287	SILLA	\$266.80
5110100086-288	SILLA	\$266.80
5110100086-289	SILLA	\$266.80
5110100086-29	SILLA	\$86.99
5110100086-290	SILLA	\$266.80
5110100086-291	SILLA	\$266.80
5110100086-292	SILLA	\$266.80
5110100086-293	SILLA	\$266.80
5110100086-294	SILLA	\$266.80
5110100086-295	SILLA	\$266.80
5110100086-296	SILLA	\$266.80
5110100086-297	SILLA	\$266.80
5110100086-298	SILLA	\$266.80
5110100086-299	SILLA	\$266.80
5110100086-3	SILLA	\$86.99
5110100086-30	SILLA	\$86.99
5110100086-300	SILLA	\$266.80
5110100086-301	SILLA	\$266.80
5110100086-302	SILLA	\$266.80
5110100086-303	SILLA	\$266.80
5110100086-304	SILLA	\$266.80
5110100086-305	SILLA	\$266.80
5110100086-306	SILLA	\$266.80
5110100086-307	SILLA	\$266.80
5110100086-308	SILLA	\$266.80
5110100086-309	SILLA	\$266.80
5110100086-31	SILLA	\$86.99
5110100086-310	SILLA	\$266.80
5110100086-311	SILLA	\$266.80
5110100086-312	SILLA	\$266.80
5110100086-313	SILLA	\$266.80
5110100086-314	SILLA	\$266.80
5110100086-315	SILLA	\$266.80
5110100086-316	SILLA	\$266.80

B



Cuenta Pública de 2024
Instituto Estatal Electoral
Relación de Bienes Muebles que Componen su Patrimonio
Al 31 de Diciembre de 2024

Código	Descripción del Bien	Valor en Libros
5110100086-317	SILLA	\$266.80
5110100086-318	SILLA	\$266.80
5110100086-319	SILLA	\$266.80
5110100086-32	SILLA	\$86.99
5110100086-320	SILLA	\$266.80
5110100086-321	SILLA	\$266.80
5110100086-322	SILLA	\$266.80
5110100086-323	SILLA	\$266.80
5110100086-324	SILLA	\$266.80
5110100086-325	SILLA	\$266.80
5110100086-326	SILLA	\$266.80
5110100086-327	SILLA	\$266.80
5110100086-328	SILLA	\$266.80
5110100086-329	SILLA	\$266.80
5110100086-33	SILLA	\$86.99
5110100086-330	SILLA	\$266.80
5110100086-331	SILLA	\$266.80
5110100086-332	SILLA	\$266.80
5110100086-333	SILLA	\$266.80
5110100086-334	SILLA	\$266.80
5110100086-335	SILLA	\$266.80
5110100086-336	SILLA	\$266.80
5110100086-337	SILLA	\$266.80
5110100086-338	SILLA	\$266.80
5110100086-339	SILLA	\$266.80
5110100086-34	SILLA	\$86.99
5110100086-340	SILLA	\$266.80
5110100086-341	SILLA	\$266.80
5110100086-342	SILLA	\$266.80
5110100086-343	SILLA	\$266.80
5110100086-344	SILLA	\$266.80
5110100086-345	SILLA	\$266.80
5110100086-346	SILLA	\$266.80
5110100086-347	SILLA	\$266.80
5110100086-348	SILLA	\$266.80
5110100086-349	SILLA	\$266.80
5110100086-35	SILLA	\$86.99
5110100086-350	SILLA	\$266.80
5110100086-351	SILLA	\$266.80
5110100086-352	SILLA	\$266.80
5110100086-353	SILLA	\$266.80

B



Cuenta Pública de 2024
Instituto Estatal Electoral
Relación de Bienes Muebles que Componen su Patrimonio
Al 31 de Diciembre de 2024

Código	Descripción del Bien	Valor en Libros
5110100086-354	SILLA	\$266.80
5110100086-355	SILLA	\$266.80
5110100086-356	SILLA	\$266.80
5110100086-357	SILLA	\$266.80
5110100086-358	SILLA	\$266.80
5110100086-359	SILLA	\$266.80
5110100086-36	SILLA	\$86.99
5110100086-360	SILLA	\$266.80
5110100086-361	SILLA	\$266.80
5110100086-362	SILLA	\$266.80
5110100086-363	SILLA	\$266.80
5110100086-364	SILLA	\$266.80
5110100086-365	SILLA	\$266.80
5110100086-366	SILLA	\$266.80
5110100086-367	SILLA	\$266.80
5110100086-368	SILLA	\$266.80
5110100086-369	SILLA	\$266.80
5110100086-37	SILLA	\$86.99
5110100086-370	SILLA	\$266.80
5110100086-371	SILLA	\$266.80
5110100086-372	SILLA	\$266.80
5110100086-373	SILLA	\$266.80
5110100086-374	SILLA	\$266.80
5110100086-375	SILLA	\$266.80
5110100086-376	SILLA	\$266.80
5110100086-377	SILLA	\$266.80
5110100086-378	SILLA	\$266.80
5110100086-379	SILLA	\$266.80
5110100086-38	SILLA	\$86.99
5110100086-380	SILLA	\$266.80
5110100086-381	SILLA	\$266.80
5110100086-382	SILLA	\$266.80
5110100086-383	SILLA	\$266.80
5110100086-384	SILLA	\$266.80
5110100086-385	SILLA	\$266.80
5110100086-386	SILLA	\$266.80
5110100086-387	SILLA	\$266.80
5110100086-388	SILLA	\$266.80
5110100086-389	SILLA	\$266.80
5110100086-39	SILLA	\$86.99
5110100086-390	SILLA	\$266.80

B



Cuenta Pública de 2024
Instituto Estatal Electoral
Relación de Bienes Muebles que Componen su Patrimonio
Al 31 de Diciembre de 2024

Código	Descripción del Bien	Valor en Libros
5110100086-391	SILLA	\$266.80
5110100086-392	SILLA	\$266.80
5110100086-393	SILLA	\$266.80
5110100086-394	SILLA	\$266.80
5110100086-395	SILLA	\$266.80
5110100086-396	SILLA	\$266.80
5110100086-397	SILLA	\$266.80
5110100086-398	SILLA	\$266.80
5110100086-399	SILLA	\$266.80
5110100086-4	SILLA	\$86.99
5110100086-40	SILLA	\$86.99
5110100086-400	SILLA	\$266.80
5110100086-401	SILLA	\$266.80
5110100086-402	SILLA	\$266.80
5110100086-403	SILLA	\$266.80
5110100086-404	SILLA	\$266.80
5110100086-405	SILLA	\$266.80
5110100086-406	SILLA	\$266.80
5110100086-407	SILLA	\$266.80
5110100086-408	SILLA	\$266.80
5110100086-409	SILLA	\$266.80
5110100086-41	SILLA	\$86.99
5110100086-410	SILLA	\$266.80
5110100086-411	SILLA	\$266.80
5110100086-412	SILLA	\$266.80
5110100086-413	SILLA	\$266.80
5110100086-414	SILLA	\$266.80
5110100086-415	SILLA	\$266.80
5110100086-416	SILLA	\$266.80
5110100086-417	SILLA	\$266.80
5110100086-418	SILLA	\$266.80
5110100086-419	SILLA	\$266.80
5110100086-42	SILLA	\$86.99
5110100086-420	SILLA	\$266.80
5110100086-421	SILLA	\$266.80
5110100086-422	SILLA	\$266.80
5110100086-423	SILLA	\$266.80
5110100086-424	SILLA	\$266.80
5110100086-425	SILLA	\$266.80
5110100086-426	SILLA	\$594.04
5110100086-427	SILLA	\$594.00

B



Cuenta Pública de 2024
Instituto Estatal Electoral
Relación de Bienes Muebles que Componen su Patrimonio
Al 31 de Diciembre de 2024

Código	Descripción del Bien	Valor en Libros
5110100086-428	SILLA	\$594.00
5110100086-429	SILLA	\$594.00
5110100086-43	SILLA	\$86.99
5110100086-430	SILLA	\$594.00
5110100086-431	SILLA	\$594.00
5110100086-432	SILLA	\$594.00
5110100086-433	SILLA	\$594.00
5110100086-434	SILLA	\$594.00
5110100086-435	SILLA	\$594.00
5110100086-436	SILLA	\$594.00
5110100086-437	SILLA	\$594.00
5110100086-438	SILLA	\$594.00
5110100086-439	SILLA	\$594.00
5110100086-44	SILLA	\$297.79
5110100086-440	SILLA	\$594.00
5110100086-441	SILLA	\$594.00
5110100086-442	SILLA	\$594.00
5110100086-443	SILLA	\$594.00
5110100086-444	SILLA	\$594.00
5110100086-445	SILLA	\$594.00
5110100086-446	SILLA	\$594.00
5110100086-447	SILLA	\$594.00
5110100086-448	SILLA	\$594.00
5110100086-449	SILLA	\$594.00
5110100086-45	SILLA	\$297.79
5110100086-450	SILLA	\$594.00
5110100086-451	SILLA	\$594.00
5110100086-452	SILLA	\$594.00
5110100086-453	SILLA	\$594.00
5110100086-454	SILLA	\$594.00
5110100086-455	SILLA	\$594.00
5110100086-456	SILLA	\$594.00
5110100086-457	SILLA	\$594.00
5110100086-458	SILLA	\$594.00
5110100086-459	SILLA	\$594.00
5110100086-46	SILLA	\$84.38
5110100086-460	SILLA	\$594.00
5110100086-461	SILLA	\$594.00
5110100086-462	SILLA	\$594.00
5110100086-463	SILLA	\$594.00
5110100086-464	SILLA	\$1,920.09

B



Cuenta Pública de 2024
Instituto Estatal Electoral
Relación de Bienes Muebles que Componen su Patrimonio
Al 31 de Diciembre de 2024

Código	Descripción del Bien	Valor en Libros
5110100086-465	SILLA	\$1,920.09
5110100086-466	SILLA	\$1,920.09
5110100086-467	SILLA	\$1,920.09
5110100086-468	SILLA	\$1,920.09
5110100086-469	SILLA	\$1,920.09
5110100086-47	SILLA	\$84.38
5110100086-470	SILLA	\$1,920.09
5110100086-471	SILLA	\$1,920.09
5110100086-472	SILLA	\$1,920.09
5110100086-473	SILLA	\$2,518.82
5110100086-474	SILLA	\$2,518.82
5110100086-475	SILLA	\$2,518.82
5110100086-476	SILLA	\$2,518.82
5110100086-477	SILLA	\$2,518.82
5110100086-478	SILLA	\$2,518.82
5110100086-479	SILLA	\$2,518.82
5110100086-48	SILLA	\$84.38
5110100086-480	SILLA	\$2,518.82
5110100086-481	SILLA	\$2,518.82
5110100086-482	SILLA	\$2,518.86
5110100086-483	SILLA	\$2,764.92
5110100086-484	SILLA	\$2,764.92
5110100086-485	SILLA	\$2,764.92
5110100086-486	SILLA	\$2,764.92
5110100086-487	SILLA	\$2,764.92
5110100086-488	SILLA	\$2,764.92
5110100086-489	SILLA	\$2,764.92
5110100086-49	SILLA	\$84.38
5110100086-490	SILLA	\$2,764.92
5110100086-491	SILLA	\$2,764.92
5110100086-492	SILLA	\$2,764.92
5110100086-493	SILLA	\$2,668.00
5110100086-494	SILLA	\$2,668.00
5110100086-495	SILLA	\$2,668.00
5110100086-496	SILLA	\$2,668.00
5110100086-497	SILLA	\$2,668.00
5110100086-498	SILLA	\$2,668.00
5110100086-499	SILLA	\$2,668.00
5110100086-5	SILLA	\$86.99
5110100086-50	SILLA	\$84.38
5110100086-500	SILLA	\$2,668.00

B



Cuenta Pública de 2024
Instituto Estatal Electoral
Relación de Bienes Muebles que Componen su Patrimonio
Al 31 de Diciembre de 2024

Código	Descripción del Bien	Valor en Libros
5110100086-501	SILLA	\$2,668.00
5110100086-502	SILLA	\$2,668.00
5110100086-503	SILLA	\$2,668.00
5110100086-504	SILLA	\$2,668.00
5110100086-51	SILLA	\$84.38
5110100086-52	SILLA	\$84.38
5110100086-53	SILLA	\$84.38
5110100086-54	SILLA	\$84.38
5110100086-55	SILLA	\$84.38
5110100086-56	SILLA	\$84.38
5110100086-57	SILLA	\$84.38
5110100086-58	SILLA	\$84.38
5110100086-59	SILLA	\$84.38
5110100086-6	SILLA	\$86.99
5110100086-60	SILLA	\$84.38
5110100086-61	SILLA	\$84.38
5110100086-62	SILLA	\$84.38
5110100086-63	SILLA	\$84.38
5110100086-64	SILLA	\$84.38
5110100086-65	SILLA	\$84.38
5110100086-66	SILLA	\$84.38
5110100086-67	SILLA	\$318.15
5110100086-68	SILLA	\$84.38
5110100086-69	SILLA	\$84.38
5110100086-7	SILLA	\$86.99
5110100086-70	SILLA	\$84.38
5110100086-71	SILLA	\$84.38
5110100086-72	SILLA	\$84.38
5110100086-73	SILLA	\$84.38
5110100086-74	SILLA	\$84.38
5110100086-75	SILLA	\$84.38
5110100086-76	SILLA	\$84.38
5110100086-77	SILLA	\$84.38
5110100086-78	SILLA	\$84.38
5110100086-79	SILLA	\$84.38
5110100086-8	SILLA	\$86.99
5110100086-80	SILLA	\$84.38
5110100086-81	SILLA	\$84.38
5110100086-82	SILLA	\$84.38
5110100086-83	SILLA	\$84.38
5110100086-84	SILLA	\$84.38

B



Cuenta Pública de 2024
Instituto Estatal Electoral
Relación de Bienes Muebles que Componen su Patrimonio
Al 31 de Diciembre de 2024

Código	Descripción del Bien	Valor en Libros
5110100086-85	SILLA	\$84.38
5110100086-86	SILLA	\$84.38
5110100086-87	SILLA	\$84.38
5110100086-88	SILLA	\$84.38
5110100086-89	SILLA	\$84.38
5110100086-9	SILLA	\$86.99
5110100086-90	SILLA	\$84.38
5110100086-91	SILLA	\$84.38
5110100086-92	SILLA	\$84.38
5110100086-93	SILLA	\$84.38
5110100086-94	SILLA	\$84.38
5110100086-95	SILLA	\$84.38
5110100086-96	SILLA	\$84.38
5110100086-97	SILLA	\$84.38
5110100086-98	SILLA	\$84.38
5110100086-99	SILLA	\$84.38
5110100088-1	SILLÓN	\$1,035.51
5110100088-10	SILLÓN	\$2,010.66
5110100088-11	SILLÓN	\$2,010.66
5110100088-12	SILLÓN	\$2,010.66
5110100088-13	SILLÓN	\$2,010.66
5110100088-14	SILLÓN	\$2,010.66
5110100088-15	SILLÓN	\$2,010.66
5110100088-16	SILLÓN	\$2,010.66
5110100088-17	SILLÓN	\$2,010.66
5110100088-18	SILLÓN	\$2,010.66
5110100088-19	SILLÓN	\$2,010.66
5110100088-2	SILLÓN	\$1,035.51
5110100088-20	SILLÓN	\$2,010.66
5110100088-21	SILLÓN	\$2,010.66
5110100088-22	SILLÓN	\$2,010.66
5110100088-23	SILLÓN	\$2,010.66
5110100088-24	SILLÓN	\$2,010.66
5110100088-25	SILLÓN	\$2,010.66
5110100088-26	SILLÓN	\$2,010.66
5110100088-27	SILLÓN	\$2,010.66
5110100088-28	SILLÓN	\$2,010.66
5110100088-29	SILLÓN	\$2,010.66
5110100088-3	SILLÓN	\$890.44
5110100088-30	SILLÓN	\$2,010.66
5110100088-31	SILLÓN	\$2,010.66

B



Cuenta Pública de 2024
Instituto Estatal Electoral
Relación de Bienes Muebles que Componen su Patrimonio
Al 31 de Diciembre de 2024

Código	Descripción del Bien	Valor en Libros
5110100088-32	SILLÓN	\$2,010.66
5110100088-33	SILLÓN	\$2,010.66
5110100088-34	SILLÓN	\$2,010.66
5110100088-35	SILLÓN	\$2,010.66
5110100088-36	SILLÓN	\$2,010.66
5110100088-37	SILLÓN	\$2,010.66
5110100088-38	SILLÓN	\$1,127.00
5110100088-39	SILLÓN	\$1,127.00
5110100088-4	SILLÓN	\$1,028.99
5110100088-40	SILLÓN	\$1,127.00
5110100088-41	SILLÓN	\$1,127.00
5110100088-42	SILLÓN	\$1,127.00
5110100088-43	SILLÓN	\$1,127.00
5110100088-44	SILLÓN	\$1,127.00
5110100088-45	SILLÓN	\$1,127.00
5110100088-46	SILLÓN	\$1,127.00
5110100088-47	SILLÓN	\$1,127.00
5110100088-48	SILLÓN	\$1,127.00
5110100088-49	SILLÓN	\$1,127.00
5110100088-5	SILLÓN	\$1,029.25
5110100088-50	SILLÓN	\$1,127.00
5110100088-51	SILLÓN	\$1,127.00
5110100088-52	SILLÓN	\$1,127.00
5110100088-53	SILLÓN	\$1,127.00
5110100088-54	SILLÓN	\$1,127.00
5110100088-55	SILLÓN	\$1,508.00
5110100088-56	SILLÓN	\$1,508.00
5110100088-57	SILLÓN	\$1,508.00
5110100088-58	SILLÓN	\$1,508.00
5110100088-59	SILLÓN	\$1,508.00
5110100088-6	SILLÓN	\$1,029.25
5110100088-60	SILLÓN	\$1,508.00
5110100088-61	SILLÓN	\$1,647.20
5110100088-62	SILLÓN	\$1,647.20
5110100088-63	SILLÓN	\$8,034.62
5110100088-64	SILLÓN	\$3,016.00
5110100088-65	SILLÓN	\$3,016.00
5110100088-66	SILLÓN	\$7,381.08
5110100088-7	SILLÓN	\$1,029.25
5110100088-8	SILLÓN	\$1,029.25
5110100088-9	SILLÓN	\$2,649.00

B



Cuenta Pública de 2024
Instituto Estatal Electoral
Relación de Bienes Muebles que Componen su Patrimonio
Al 31 de Diciembre de 2024

Código	Descripción del Bien	Valor en Libros
5110100095-1	VITRINA	\$2,056.20
5110100096-1	SACAPUNTAS	\$183.02
5110100097-1	CREDENZA	\$844.42
5110100097-10	CREDENZA	\$3,352.40
5110100097-11	CREDENZA	\$3,352.40
5110100097-2	CREDENZA	\$781.39
5110100097-3	CREDENZA	\$781.39
5110100097-4	CREDENZA	\$929.20
5110100097-5	CREDENZA	\$0.00
5110100097-6	CREDENZA	\$1,943.50
5110100097-7	CREDENZA	\$1,960.40
5110100097-8	CREDENZA	\$2,772.40
5110100097-9	CREDENZA	\$2,772.40
5110100098-1	PODIUM MADERA	\$5,220.00
5110100099-1	TRITURADORA PAPEL	\$9,278.84
5110100100-1	MUEBLE PARA ESTRADOS	\$12,180.00
5120100007-1	SOFÁ	\$2,277.00
5120100007-2	SOFÁ	\$1,914.75
5120100007-3	SOFÁ	\$1,914.75
5120100008-1	JUEGO DE SALA	\$1,551.05
5120100008-2	JUEGO DE SALA	\$16,090.00
5120100009-1	CAFETERA ELÉCTRICA	\$517.72
5120100010-1	SILLÓN RECLINABLE	\$2,599.50
5150100019-1	DISCO DURO	\$2,999.01
5150100029-1	EQUIPO MULTIFUNCIONES (SCANNER, COPIADORA, IMPRESORA,)	\$5,456.75
5150100029-10	EQUIPO MULTIFUNCIONES (SCANNER, COPIADORA, IMPRESORA,)	\$1,920.50
5150100029-11	EQUIPO MULTIFUNCIONES (SCANNER, COPIADORA, IMPRESORA,)	\$1,920.50
5150100029-12	EQUIPO MULTIFUNCIONES (SCANNER, COPIADORA, IMPRESORA,)	\$1,920.50
5150100029-13	EQUIPO MULTIFUNCIONES (SCANNER, COPIADORA, IMPRESORA,)	\$1,920.50
5150100029-14	EQUIPO MULTIFUNCIONES (SCANNER, COPIADORA, IMPRESORA,)	\$1,920.50
5150100029-15	EQUIPO MULTIFUNCIONES (SCANNER, COPIADORA, IMPRESORA,)	\$1,920.50
5150100029-16	EQUIPO MULTIFUNCIONES (SCANNER, COPIADORA, IMPRESORA,)	\$1,920.50
5150100029-17	EQUIPO MULTIFUNCIONES (SCANNER, COPIADORA, IMPRESORA,)	\$1,920.50
5150100029-18	EQUIPO MULTIFUNCIONES (SCANNER, COPIADORA, IMPRESORA,)	\$38,589.36
5150100029-19	EQUIPO MULTIFUNCIONES (SCANNER, COPIADORA, IMPRESORA,)	\$2,325.80
5150100029-2	EQUIPO MULTIFUNCIONES (SCANNER, COPIADORA, IMPRESORA,)	\$5,456.75
5150100029-20	EQUIPO MULTIFUNCIONES (SCANNER, COPIADORA, IMPRESORA,)	\$2,325.80
5150100029-21	EQUIPO MULTIFUNCIONES (SCANNER, COPIADORA, IMPRESORA,)	\$2,325.80
5150100029-22	EQUIPO MULTIFUNCIONES (SCANNER, COPIADORA, IMPRESORA,)	\$16,727.46
5150100029-23	EQUIPO MULTIFUNCIONES (SCANNER, COPIADORA, IMPRESORA,)	\$1,259.96
5150100029-24	EQUIPO MULTIFUNCIONES (SCANNER, COPIADORA, IMPRESORA,)	\$1,259.96

B



Cuenta Pública de 2024
Instituto Estatal Electoral
Relación de Bienes Muebles que Componen su Patrimonio
Al 31 de Diciembre de 2024

Código	Descripción del Bien	Valor en Libros
5150100029-25	EQUIPO MULTIFUNCIONES (SCANNER, COPIADORA, IMPRESORA,)	\$1,259.96
5150100029-26	EQUIPO MULTIFUNCIONES (SCANNER, COPIADORA, IMPRESORA,)	\$1,259.96
5150100029-27	EQUIPO MULTIFUNCIONES (SCANNER, COPIADORA, IMPRESORA,)	\$5,136.00
5150100029-28	EQUIPO MULTIFUNCIONES (SCANNER, COPIADORA, IMPRESORA,)	\$4,970.60
5150100029-29	EQUIPO MULTIFUNCIONES (SCANNER, COPIADORA, IMPRESORA,)	\$6,490.00
5150100029-3	EQUIPO MULTIFUNCIONES (SCANNER, COPIADORA, IMPRESORA,)	\$5,428.00
5150100029-30	EQUIPO MULTIFUNCIONES (SCANNER, COPIADORA, IMPRESORA,)	\$6,490.00
5150100029-31	EQUIPO MULTIFUNCIONES (SCANNER, COPIADORA, IMPRESORA,)	\$12,579.36
5150100029-32	EQUIPO MULTIFUNCIONES (SCANNER, COPIADORA, IMPRESORA,)	\$6,962.26
5150100029-33	EQUIPO MULTIFUNCIONES (SCANNER, COPIADORA, IMPRESORA,)	\$6,962.31
5150100029-34	EQUIPO MULTIFUNCIONES (SCANNER, COPIADORA, IMPRESORA,)	\$8,433.20
5150100029-35	EQUIPO MULTIFUNCIONES (SCANNER, COPIADORA, IMPRESORA,)	\$8,433.20
5150100029-36	EQUIPO MULTIFUNCIONES (SCANNER, COPIADORA, IMPRESORA,)	\$6,078.40
5150100029-37	EQUIPO MULTIFUNCIONES (SCANNER, COPIADORA, IMPRESORA,)	\$15,358.98
5150100029-38	EQUIPO MULTIFUNCIONES (SCANNER, COPIADORA, IMPRESORA,)	\$15,318.99
5150100029-39	EQUIPO MULTIFUNCIONES (SCANNER, COPIADORA, IMPRESORA,)	\$9,372.80
5150100029-4	EQUIPO MULTIFUNCIONES (SCANNER, COPIADORA, IMPRESORA,)	\$11,385.00
5150100029-40	EQUIPO MULTIFUNCIONES (SCANNER, COPIADORA, IMPRESORA,)	\$13,154.40
5150100029-5	EQUIPO MULTIFUNCIONES (SCANNER, COPIADORA, IMPRESORA,)	\$3,711.16
5150100029-6	EQUIPO MULTIFUNCIONES (SCANNER, COPIADORA, IMPRESORA,)	\$3,711.16
5150100029-7	EQUIPO MULTIFUNCIONES (SCANNER, COPIADORA, IMPRESORA,)	\$3,711.16
5150100029-8	EQUIPO MULTIFUNCIONES (SCANNER, COPIADORA, IMPRESORA,)	\$3,394.99
5150100029-9	EQUIPO MULTIFUNCIONES (SCANNER, COPIADORA, IMPRESORA,)	\$1,920.50
5150100044-1	IMPRESORA	\$13,069.72
5150100044-2	IMPRESORA	\$13,154.40
5150100066-1	MICROCOMPUTADORA PORTATIL -- LAPTOP--	\$13,200.98
5150100066-10	MICROCOMPUTADORA PORTATIL -- LAPTOP--	\$15,185.00
5150100066-11	MICROCOMPUTADORA PORTATIL -- LAPTOP--	\$15,185.00
5150100066-12	MICROCOMPUTADORA PORTATIL -- LAPTOP--	\$15,185.00
5150100066-13	MICROCOMPUTADORA PORTATIL -- LAPTOP--	\$15,185.00
5150100066-14	MICROCOMPUTADORA PORTATIL -- LAPTOP--	\$13,999.00
5150100066-15	MICROCOMPUTADORA PORTATIL -- LAPTOP--	\$11,780.96
5150100066-16	MICROCOMPUTADORA PORTATIL -- LAPTOP--	\$11,780.96
5150100066-17	MICROCOMPUTADORA PORTATIL -- LAPTOP--	\$11,780.96
5150100066-18	MICROCOMPUTADORA PORTATIL -- LAPTOP--	\$11,780.96
5150100066-19	MICROCOMPUTADORA PORTATIL -- LAPTOP--	\$11,780.96
5150100066-2	MICROCOMPUTADORA PORTATIL -- LAPTOP--	\$13,200.00
5150100066-20	MICROCOMPUTADORA PORTATIL -- LAPTOP--	\$21,643.28
5150100066-21	MICROCOMPUTADORA PORTATIL -- LAPTOP--	\$21,643.28
5150100066-22	MICROCOMPUTADORA PORTATIL -- LAPTOP--	\$21,643.28
5150100066-23	MICROCOMPUTADORA PORTATIL -- LAPTOP--	\$21,643.28

B



Cuenta Pública de 2024
Instituto Estatal Electoral
Relación de Bienes Muebles que Componen su Patrimonio
Al 31 de Diciembre de 2024

Código	Descripción del Bien	Valor en Libros
5150100066-24	MICROCOMPUTADORA PORTATIL -- LAPTOP--	\$21,643.28
5150100066-25	MICROCOMPUTADORA PORTATIL -- LAPTOP--	\$21,643.28
5150100066-26	MICROCOMPUTADORA PORTATIL -- LAPTOP--	\$21,643.28
5150100066-27	MICROCOMPUTADORA PORTATIL -- LAPTOP--	\$21,643.28
5150100066-28	MICROCOMPUTADORA PORTATIL -- LAPTOP--	\$21,643.28
5150100066-29	MICROCOMPUTADORA PORTATIL -- LAPTOP--	\$21,643.28
5150100066-3	MICROCOMPUTADORA PORTATIL -- LAPTOP--	\$13,200.00
5150100066-30	MICROCOMPUTADORA PORTATIL -- LAPTOP--	\$34,798.84
5150100066-31	MICROCOMPUTADORA PORTATIL -- LAPTOP--	\$34,798.84
5150100066-4	MICROCOMPUTADORA PORTATIL -- LAPTOP--	\$5,552.91
5150100066-5	MICROCOMPUTADORA PORTATIL -- LAPTOP--	\$5,552.91
5150100066-6	MICROCOMPUTADORA PORTATIL -- LAPTOP--	\$17,835.96
5150100066-7	MICROCOMPUTADORA PORTATIL -- LAPTOP--	\$11,020.00
5150100066-8	MICROCOMPUTADORA PORTATIL -- LAPTOP--	\$9,878.28
5150100066-9	MICROCOMPUTADORA PORTATIL -- LAPTOP--	\$15,185.00
5150100077-1	PLOTTER	\$122,499.00
5150100085-1	SCANNER	\$1,299.50
5150100085-2	SCANNER	\$23,800.00
5150100085-3	SCANNER	\$10,556.00
5150100085-4	SCANNER	\$30,364.74
5150100085-5	SCANNER	\$24,904.93
5150100085-6	SCANNER	\$28,542.96
5150100089-1	SERVIDOR	\$60,655.45
5150100089-2	SERVIDOR	\$23,205.00
5150100089-3	SERVIDOR	\$139,971.98
5150100089-4	SERVIDOR	\$322,507.87
5150100101-1	TABLETA DIGITALIZADORA	\$10,440.00
5150100101-10	TABLETA DIGITALIZADORA	\$10,440.00
5150100101-11	TABLETA DIGITALIZADORA	\$10,440.00
5150100101-12	TABLETA DIGITALIZADORA	\$10,440.00
5150100101-13	TABLETA DIGITALIZADORA	\$10,440.00
5150100101-14	TABLETA DIGITALIZADORA	\$10,440.00
5150100101-15	TABLETA DIGITALIZADORA	\$10,440.00
5150100101-16	TABLETA DIGITALIZADORA	\$10,440.00
5150100101-17	TABLETA DIGITALIZADORA	\$10,440.00
5150100101-18	TABLETA DIGITALIZADORA	\$10,440.00
5150100101-19	TABLETA DIGITALIZADORA	\$10,440.00
5150100101-2	TABLETA DIGITALIZADORA	\$10,440.00
5150100101-20	TABLETA DIGITALIZADORA	\$10,440.00
5150100101-21	TABLETA DIGITALIZADORA	\$10,440.00
5150100101-22	TABLETA DIGITALIZADORA	\$10,440.00

B



Cuenta Pública de 2024
Instituto Estatal Electoral
Relación de Bienes Muebles que Componen su Patrimonio
Al 31 de Diciembre de 2024

Código	Descripción del Bien	Valor en Libros
5150100101-23	TABLETA DIGITALIZADORA	\$10,440.00
5150100101-24	TABLETA DIGITALIZADORA	\$10,440.00
5150100101-25	TABLETA DIGITALIZADORA	\$10,440.00
5150100101-26	TABLETA DIGITALIZADORA	\$10,440.00
5150100101-27	TABLETA DIGITALIZADORA	\$10,440.00
5150100101-28	TABLETA DIGITALIZADORA	\$10,440.00
5150100101-29	TABLETA DIGITALIZADORA	\$10,440.00
5150100101-3	TABLETA DIGITALIZADORA	\$10,440.00
5150100101-30	TABLETA DIGITALIZADORA	\$10,440.00
5150100101-31	TABLETA DIGITALIZADORA	\$10,440.00
5150100101-32	TABLETA DIGITALIZADORA	\$10,440.00
5150100101-33	TABLETA DIGITALIZADORA	\$10,440.00
5150100101-34	TABLETA DIGITALIZADORA	\$10,440.00
5150100101-35	TABLETA DIGITALIZADORA	\$10,440.00
5150100101-36	TABLETA DIGITALIZADORA	\$10,440.00
5150100101-37	TABLETA DIGITALIZADORA	\$10,440.00
5150100101-4	TABLETA DIGITALIZADORA	\$10,440.00
5150100101-41	TABLETA DIGITALIZADORA	\$10,440.00
5150100101-42	TABLETA DIGITALIZADORA	\$10,440.00
5150100101-43	TABLETA DIGITALIZADORA	\$10,440.00
5150100101-5	TABLETA DIGITALIZADORA	\$10,440.00
5150100101-6	TABLETA DIGITALIZADORA	\$10,440.00
5150100101-7	TABLETA DIGITALIZADORA	\$10,440.00
5150100101-8	TABLETA DIGITALIZADORA	\$10,440.00
5150100101-9	TABLETA DIGITALIZADORA	\$10,440.00
5150100124-1	COMPUTADORA DE ESCRITORIO, INCLUYE CPU, MONITOR, TECLADO Y MOUSE	\$9,267.24
5150100124-10	COMPUTADORA DE ESCRITORIO, INCLUYE CPU, MONITOR, TECLADO Y MOUSE	\$2,520.00
5150100124-100	COMPUTADORA DE ESCRITORIO, INCLUYE CPU, MONITOR, TECLADO Y MOUSE	\$19,106.64
5150100124-101	COMPUTADORA DE ESCRITORIO, INCLUYE CPU, MONITOR, TECLADO Y MOUSE	\$19,106.64
5150100124-102	COMPUTADORA DE ESCRITORIO, INCLUYE CPU, MONITOR, TECLADO Y MOUSE	\$19,106.64
5150100124-103	COMPUTADORA DE ESCRITORIO, INCLUYE CPU, MONITOR, TECLADO Y MOUSE	\$19,106.64
5150100124-104	COMPUTADORA DE ESCRITORIO, INCLUYE CPU, MONITOR, TECLADO Y MOUSE	\$19,106.64
5150100124-105	COMPUTADORA DE ESCRITORIO, INCLUYE CPU, MONITOR, TECLADO Y MOUSE	\$19,106.64
5150100124-106	COMPUTADORA DE ESCRITORIO, INCLUYE CPU, MONITOR, TECLADO Y MOUSE	\$19,106.61
5150100124-109	COMPUTADORA DE ESCRITORIO, INCLUYE CPU, MONITOR, TECLADO Y MOUSE	\$35,960.00
5150100124-11	COMPUTADORA DE ESCRITORIO, INCLUYE CPU, MONITOR, TECLADO Y MOUSE	\$2,520.00
5150100124-110	COMPUTADORA DE ESCRITORIO, INCLUYE CPU, MONITOR, TECLADO Y MOUSE	\$35,960.00
5150100124-111	COMPUTADORA DE ESCRITORIO, INCLUYE CPU, MONITOR, TECLADO Y MOUSE	\$35,960.00
5150100124-112	COMPUTADORA DE ESCRITORIO, INCLUYE CPU, MONITOR, TECLADO Y MOUSE	\$35,960.00
5150100124-113	COMPUTADORA DE ESCRITORIO, INCLUYE CPU, MONITOR, TECLADO Y MOUSE	\$35,960.00
5150100124-114	COMPUTADORA DE ESCRITORIO, INCLUYE CPU, MONITOR, TECLADO Y MOUSE	\$17,916.20

B P



Cuenta Pública de 2024
Instituto Estatal Electoral
Relación de Bienes Muebles que Componen su Patrimonio
Al 31 de Diciembre de 2024

Código	Descripción del Bien	Valor en Libros
5150100124-115	COMPUTADORA DE ESCRITORIO, INCLUYE CPU, MONITOR, TECLADO Y MOUSE	\$17,916.20
5150100124-116	COMPUTADORA DE ESCRITORIO, INCLUYE CPU, MONITOR, TECLADO Y MOUSE	\$17,916.20
5150100124-117	COMPUTADORA DE ESCRITORIO, INCLUYE CPU, MONITOR, TECLADO Y MOUSE	\$17,916.20
5150100124-118	COMPUTADORA DE ESCRITORIO, INCLUYE CPU, MONITOR, TECLADO Y MOUSE	\$17,916.20
5150100124-119	COMPUTADORA DE ESCRITORIO, INCLUYE CPU, MONITOR, TECLADO Y MOUSE	\$17,916.20
5150100124-12	COMPUTADORA DE ESCRITORIO, INCLUYE CPU, MONITOR, TECLADO Y MOUSE	\$2,520.00
5150100124-120	COMPUTADORA DE ESCRITORIO, INCLUYE CPU, MONITOR, TECLADO Y MOUSE	\$17,916.20
5150100124-121	COMPUTADORA DE ESCRITORIO, INCLUYE CPU, MONITOR, TECLADO Y MOUSE	\$17,916.20
5150100124-122	COMPUTADORA DE ESCRITORIO, INCLUYE CPU, MONITOR, TECLADO Y MOUSE	\$17,916.20
5150100124-123	COMPUTADORA DE ESCRITORIO, INCLUYE CPU, MONITOR, TECLADO Y MOUSE	\$17,916.20
5150100124-124	COMPUTADORA DE ESCRITORIO, INCLUYE CPU, MONITOR, TECLADO Y MOUSE	\$17,916.20
5150100124-125	COMPUTADORA DE ESCRITORIO, INCLUYE CPU, MONITOR, TECLADO Y MOUSE	\$17,916.20
5150100124-126	COMPUTADORA DE ESCRITORIO, INCLUYE CPU, MONITOR, TECLADO Y MOUSE	\$17,916.20
5150100124-127	COMPUTADORA DE ESCRITORIO, INCLUYE CPU, MONITOR, TECLADO Y MOUSE	\$17,916.20
5150100124-128	COMPUTADORA DE ESCRITORIO, INCLUYE CPU, MONITOR, TECLADO Y MOUSE	\$17,916.20
5150100124-129	COMPUTADORA DE ESCRITORIO, INCLUYE CPU, MONITOR, TECLADO Y MOUSE	\$17,916.20
5150100124-13	COMPUTADORA DE ESCRITORIO, INCLUYE CPU, MONITOR, TECLADO Y MOUSE	\$28,146.24
5150100124-130	COMPUTADORA DE ESCRITORIO, INCLUYE CPU, MONITOR, TECLADO Y MOUSE	\$17,916.20
5150100124-131	COMPUTADORA DE ESCRITORIO, INCLUYE CPU, MONITOR, TECLADO Y MOUSE	\$17,916.20
5150100124-132	COMPUTADORA DE ESCRITORIO, INCLUYE CPU, MONITOR, TECLADO Y MOUSE	\$17,916.20
5150100124-133	COMPUTADORA DE ESCRITORIO, INCLUYE CPU, MONITOR, TECLADO Y MOUSE	\$17,916.20
5150100124-134	COMPUTADORA DE ESCRITORIO, INCLUYE CPU, MONITOR, TECLADO Y MOUSE	\$17,916.20
5150100124-135	COMPUTADORA DE ESCRITORIO, INCLUYE CPU, MONITOR, TECLADO Y MOUSE	\$17,916.20
5150100124-136	COMPUTADORA DE ESCRITORIO, INCLUYE CPU, MONITOR, TECLADO Y MOUSE	\$17,916.20
5150100124-137	COMPUTADORA DE ESCRITORIO, INCLUYE CPU, MONITOR, TECLADO Y MOUSE	\$17,916.20
5150100124-138	COMPUTADORA DE ESCRITORIO, INCLUYE CPU, MONITOR, TECLADO Y MOUSE	\$17,916.20
5150100124-139	COMPUTADORA DE ESCRITORIO, INCLUYE CPU, MONITOR, TECLADO Y MOUSE	\$17,916.20
5150100124-14	COMPUTADORA DE ESCRITORIO, INCLUYE CPU, MONITOR, TECLADO Y MOUSE	\$11,952.75
5150100124-140	COMPUTADORA DE ESCRITORIO, INCLUYE CPU, MONITOR, TECLADO Y MOUSE	\$17,916.20
5150100124-141	COMPUTADORA DE ESCRITORIO, INCLUYE CPU, MONITOR, TECLADO Y MOUSE	\$17,916.20
5150100124-142	COMPUTADORA DE ESCRITORIO, INCLUYE CPU, MONITOR, TECLADO Y MOUSE	\$17,916.20
5150100124-143	COMPUTADORA DE ESCRITORIO, INCLUYE CPU, MONITOR, TECLADO Y MOUSE	\$17,916.20
5150100124-144	COMPUTADORA DE ESCRITORIO, INCLUYE CPU, MONITOR, TECLADO Y MOUSE	\$17,916.20
5150100124-145	COMPUTADORA DE ESCRITORIO, INCLUYE CPU, MONITOR, TECLADO Y MOUSE	\$17,916.20
5150100124-146	COMPUTADORA DE ESCRITORIO, INCLUYE CPU, MONITOR, TECLADO Y MOUSE	\$17,916.20
5150100124-147	COMPUTADORA DE ESCRITORIO, INCLUYE CPU, MONITOR, TECLADO Y MOUSE	\$17,916.20
5150100124-148	COMPUTADORA DE ESCRITORIO, INCLUYE CPU, MONITOR, TECLADO Y MOUSE	\$17,916.20
5150100124-149	COMPUTADORA DE ESCRITORIO, INCLUYE CPU, MONITOR, TECLADO Y MOUSE	\$17,916.20
5150100124-15	COMPUTADORA DE ESCRITORIO, INCLUYE CPU, MONITOR, TECLADO Y MOUSE	\$11,952.75
5150100124-150	COMPUTADORA DE ESCRITORIO, INCLUYE CPU, MONITOR, TECLADO Y MOUSE	\$17,916.20
5150100124-151	COMPUTADORA DE ESCRITORIO, INCLUYE CPU, MONITOR, TECLADO Y MOUSE	\$17,916.20

B



Cuenta Pública de 2024
Instituto Estatal Electoral
Relación de Bienes Muebles que Componen su Patrimonio
Al 31 de Diciembre de 2024

Código	Descripción del Bien	Valor en Libros
5150100124-152	COMPUTADORA DE ESCRITORIO, INCLUYE CPU, MONITOR, TECLADO Y MOUSE	\$17,916.20
5150100124-153	COMPUTADORA DE ESCRITORIO, INCLUYE CPU, MONITOR, TECLADO Y MOUSE	\$17,916.20
5150100124-154	COMPUTADORA DE ESCRITORIO, INCLUYE CPU, MONITOR, TECLADO Y MOUSE	\$17,916.20
5150100124-155	COMPUTADORA DE ESCRITORIO, INCLUYE CPU, MONITOR, TECLADO Y MOUSE	\$17,916.20
5150100124-156	COMPUTADORA DE ESCRITORIO, INCLUYE CPU, MONITOR, TECLADO Y MOUSE	\$17,916.20
5150100124-157	COMPUTADORA DE ESCRITORIO, INCLUYE CPU, MONITOR, TECLADO Y MOUSE	\$17,916.20
5150100124-158	COMPUTADORA DE ESCRITORIO, INCLUYE CPU, MONITOR, TECLADO Y MOUSE	\$17,916.20
5150100124-159	COMPUTADORA DE ESCRITORIO, INCLUYE CPU, MONITOR, TECLADO Y MOUSE	\$17,916.20
5150100124-16	COMPUTADORA DE ESCRITORIO, INCLUYE CPU, MONITOR, TECLADO Y MOUSE	\$11,952.75
5150100124-160	COMPUTADORA DE ESCRITORIO, INCLUYE CPU, MONITOR, TECLADO Y MOUSE	\$17,916.20
5150100124-161	COMPUTADORA DE ESCRITORIO, INCLUYE CPU, MONITOR, TECLADO Y MOUSE	\$17,916.20
5150100124-162	COMPUTADORA DE ESCRITORIO, INCLUYE CPU, MONITOR, TECLADO Y MOUSE	\$17,916.20
5150100124-163	COMPUTADORA DE ESCRITORIO, INCLUYE CPU, MONITOR, TECLADO Y MOUSE	\$17,916.20
5150100124-164	COMPUTADORA DE ESCRITORIO, INCLUYE CPU, MONITOR, TECLADO Y MOUSE	\$17,916.20
5150100124-165	COMPUTADORA DE ESCRITORIO, INCLUYE CPU, MONITOR, TECLADO Y MOUSE	\$17,916.20
5150100124-166	COMPUTADORA DE ESCRITORIO, INCLUYE CPU, MONITOR, TECLADO Y MOUSE	\$17,916.20
5150100124-167	COMPUTADORA DE ESCRITORIO, INCLUYE CPU, MONITOR, TECLADO Y MOUSE	\$17,916.20
5150100124-168	COMPUTADORA DE ESCRITORIO, INCLUYE CPU, MONITOR, TECLADO Y MOUSE	\$17,916.20
5150100124-169	COMPUTADORA DE ESCRITORIO, INCLUYE CPU, MONITOR, TECLADO Y MOUSE	\$17,916.20
5150100124-17	COMPUTADORA DE ESCRITORIO, INCLUYE CPU, MONITOR, TECLADO Y MOUSE	\$11,952.77
5150100124-170	COMPUTADORA DE ESCRITORIO, INCLUYE CPU, MONITOR, TECLADO Y MOUSE	\$17,916.20
5150100124-171	COMPUTADORA DE ESCRITORIO, INCLUYE CPU, MONITOR, TECLADO Y MOUSE	\$17,916.20
5150100124-172	COMPUTADORA DE ESCRITORIO, INCLUYE CPU, MONITOR, TECLADO Y MOUSE	\$17,916.20
5150100124-173	COMPUTADORA DE ESCRITORIO, INCLUYE CPU, MONITOR, TECLADO Y MOUSE	\$17,916.20
5150100124-174	COMPUTADORA DE ESCRITORIO, INCLUYE CPU, MONITOR, TECLADO Y MOUSE	\$17,916.20
5150100124-175	COMPUTADORA DE ESCRITORIO, INCLUYE CPU, MONITOR, TECLADO Y MOUSE	\$17,916.20
5150100124-176	COMPUTADORA DE ESCRITORIO, INCLUYE CPU, MONITOR, TECLADO Y MOUSE	\$17,916.20
5150100124-177	COMPUTADORA DE ESCRITORIO, INCLUYE CPU, MONITOR, TECLADO Y MOUSE	\$17,916.20
5150100124-178	COMPUTADORA DE ESCRITORIO, INCLUYE CPU, MONITOR, TECLADO Y MOUSE	\$17,916.20
5150100124-179	COMPUTADORA DE ESCRITORIO, INCLUYE CPU, MONITOR, TECLADO Y MOUSE	\$17,916.20
5150100124-18	COMPUTADORA DE ESCRITORIO, INCLUYE CPU, MONITOR, TECLADO Y MOUSE	\$6,581.47
5150100124-180	COMPUTADORA DE ESCRITORIO, INCLUYE CPU, MONITOR, TECLADO Y MOUSE	\$17,916.20
5150100124-181	COMPUTADORA DE ESCRITORIO, INCLUYE CPU, MONITOR, TECLADO Y MOUSE	\$17,916.20
5150100124-182	COMPUTADORA DE ESCRITORIO, INCLUYE CPU, MONITOR, TECLADO Y MOUSE	\$17,916.20
5150100124-183	COMPUTADORA DE ESCRITORIO, INCLUYE CPU, MONITOR, TECLADO Y MOUSE	\$17,916.20
5150100124-184	COMPUTADORA DE ESCRITORIO, INCLUYE CPU, MONITOR, TECLADO Y MOUSE	\$35,960.00
5150100124-185	COMPUTADORA DE ESCRITORIO, INCLUYE CPU, MONITOR, TECLADO Y MOUSE	\$35,960.00
5150100124-186	COMPUTADORA DE ESCRITORIO, INCLUYE CPU, MONITOR, TECLADO Y MOUSE	\$14,997.63
5150100124-187	COMPUTADORA DE ESCRITORIO, INCLUYE CPU, MONITOR, TECLADO Y MOUSE	\$14,997.63
5150100124-188	COMPUTADORA DE ESCRITORIO, INCLUYE CPU, MONITOR, TECLADO Y MOUSE	\$14,997.63
5150100124-189	COMPUTADORA DE ESCRITORIO, INCLUYE CPU, MONITOR, TECLADO Y MOUSE	\$14,997.63

B



Cuenta Pública de 2024
Instituto Estatal Electoral
Relación de Bienes Muebles que Componen su Patrimonio
Al 31 de Diciembre de 2024

Código	Descripción del Bien	Valor en Libros
5150100124-19	COMPUTADORA DE ESCRITORIO, INCLUYE CPU, MONITOR, TECLADO Y MOUSE	\$6,581.47
5150100124-190	COMPUTADORA DE ESCRITORIO, INCLUYE CPU, MONITOR, TECLADO Y MOUSE	\$14,997.63
5150100124-191	COMPUTADORA DE ESCRITORIO, INCLUYE CPU, MONITOR, TECLADO Y MOUSE	\$14,997.63
5150100124-192	COMPUTADORA DE ESCRITORIO, INCLUYE CPU, MONITOR, TECLADO Y MOUSE	\$14,997.63
5150100124-193	COMPUTADORA DE ESCRITORIO, INCLUYE CPU, MONITOR, TECLADO Y MOUSE	\$14,997.63
5150100124-194	COMPUTADORA DE ESCRITORIO, INCLUYE CPU, MONITOR, TECLADO Y MOUSE	\$14,997.63
5150100124-195	COMPUTADORA DE ESCRITORIO, INCLUYE CPU, MONITOR, TECLADO Y MOUSE	\$14,997.63
5150100124-196	COMPUTADORA DE ESCRITORIO, INCLUYE CPU, MONITOR, TECLADO Y MOUSE	\$14,997.63
5150100124-197	COMPUTADORA DE ESCRITORIO, INCLUYE CPU, MONITOR, TECLADO Y MOUSE	\$14,997.63
5150100124-198	COMPUTADORA DE ESCRITORIO, INCLUYE CPU, MONITOR, TECLADO Y MOUSE	\$14,997.63
5150100124-199	COMPUTADORA DE ESCRITORIO, INCLUYE CPU, MONITOR, TECLADO Y MOUSE	\$14,997.63
5150100124-2	COMPUTADORA DE ESCRITORIO, INCLUYE CPU, MONITOR, TECLADO Y MOUSE	\$9,267.24
5150100124-20	COMPUTADORA DE ESCRITORIO, INCLUYE CPU, MONITOR, TECLADO Y MOUSE	\$6,581.47
5150100124-200	COMPUTADORA DE ESCRITORIO, INCLUYE CPU, MONITOR, TECLADO Y MOUSE	\$14,997.63
5150100124-201	COMPUTADORA DE ESCRITORIO, INCLUYE CPU, MONITOR, TECLADO Y MOUSE	\$14,997.63
5150100124-202	COMPUTADORA DE ESCRITORIO, INCLUYE CPU, MONITOR, TECLADO Y MOUSE	\$14,997.63
5150100124-203	COMPUTADORA DE ESCRITORIO, INCLUYE CPU, MONITOR, TECLADO Y MOUSE	\$14,997.63
5150100124-204	COMPUTADORA DE ESCRITORIO, INCLUYE CPU, MONITOR, TECLADO Y MOUSE	\$14,997.63
5150100124-205	COMPUTADORA DE ESCRITORIO, INCLUYE CPU, MONITOR, TECLADO Y MOUSE	\$14,997.63
5150100124-206	COMPUTADORA DE ESCRITORIO, INCLUYE CPU, MONITOR, TECLADO Y MOUSE	\$14,997.63
5150100124-207	COMPUTADORA DE ESCRITORIO, INCLUYE CPU, MONITOR, TECLADO Y MOUSE	\$14,997.63
5150100124-208	COMPUTADORA DE ESCRITORIO, INCLUYE CPU, MONITOR, TECLADO Y MOUSE	\$14,997.63
5150100124-209	COMPUTADORA DE ESCRITORIO, INCLUYE CPU, MONITOR, TECLADO Y MOUSE	\$14,997.63
5150100124-21	COMPUTADORA DE ESCRITORIO, INCLUYE CPU, MONITOR, TECLADO Y MOUSE	\$6,581.47
5150100124-210	COMPUTADORA DE ESCRITORIO, INCLUYE CPU, MONITOR, TECLADO Y MOUSE	\$14,997.63
5150100124-211	COMPUTADORA DE ESCRITORIO, INCLUYE CPU, MONITOR, TECLADO Y MOUSE	\$14,997.63
5150100124-212	COMPUTADORA DE ESCRITORIO, INCLUYE CPU, MONITOR, TECLADO Y MOUSE	\$14,997.63
5150100124-213	COMPUTADORA DE ESCRITORIO, INCLUYE CPU, MONITOR, TECLADO Y MOUSE	\$14,997.63
5150100124-214	COMPUTADORA DE ESCRITORIO, INCLUYE CPU, MONITOR, TECLADO Y MOUSE	\$14,997.63
5150100124-215	COMPUTADORA DE ESCRITORIO, INCLUYE CPU, MONITOR, TECLADO Y MOUSE	\$14,997.63
5150100124-216	COMPUTADORA DE ESCRITORIO, INCLUYE CPU, MONITOR, TECLADO Y MOUSE	\$14,997.63
5150100124-217	COMPUTADORA DE ESCRITORIO, INCLUYE CPU, MONITOR, TECLADO Y MOUSE	\$14,997.63
5150100124-218	COMPUTADORA DE ESCRITORIO, INCLUYE CPU, MONITOR, TECLADO Y MOUSE	\$14,997.63
5150100124-219	COMPUTADORA DE ESCRITORIO, INCLUYE CPU, MONITOR, TECLADO Y MOUSE	\$14,997.63
5150100124-22	COMPUTADORA DE ESCRITORIO, INCLUYE CPU, MONITOR, TECLADO Y MOUSE	\$6,581.47
5150100124-220	COMPUTADORA DE ESCRITORIO, INCLUYE CPU, MONITOR, TECLADO Y MOUSE	\$14,997.63
5150100124-221	COMPUTADORA DE ESCRITORIO, INCLUYE CPU, MONITOR, TECLADO Y MOUSE	\$14,997.63
5150100124-222	COMPUTADORA DE ESCRITORIO, INCLUYE CPU, MONITOR, TECLADO Y MOUSE	\$14,997.63
5150100124-223	COMPUTADORA DE ESCRITORIO, INCLUYE CPU, MONITOR, TECLADO Y MOUSE	\$14,997.63
5150100124-224	COMPUTADORA DE ESCRITORIO, INCLUYE CPU, MONITOR, TECLADO Y MOUSE	\$14,997.63
5150100124-225	COMPUTADORA DE ESCRITORIO, INCLUYE CPU, MONITOR, TECLADO Y MOUSE	\$14,997.63

B



Cuenta Pública de 2024
Instituto Estatal Electoral
Relación de Bienes Muebles que Componen su Patrimonio
Al 31 de Diciembre de 2024

Código	Descripción del Bien	Valor en Libros
5150100124-226	COMPUTADORA DE ESCRITORIO, INCLUYE CPU, MONITOR, TECLADO Y MOUSE	\$14,997.63
5150100124-23	COMPUTADORA DE ESCRITORIO, INCLUYE CPU, MONITOR, TECLADO Y MOUSE	\$6,581.47
5150100124-24	COMPUTADORA DE ESCRITORIO, INCLUYE CPU, MONITOR, TECLADO Y MOUSE	\$6,581.46
5150100124-25	COMPUTADORA DE ESCRITORIO, INCLUYE CPU, MONITOR, TECLADO Y MOUSE	\$21,337.91
5150100124-26	COMPUTADORA DE ESCRITORIO, INCLUYE CPU, MONITOR, TECLADO Y MOUSE	\$21,337.91
5150100124-27	COMPUTADORA DE ESCRITORIO, INCLUYE CPU, MONITOR, TECLADO Y MOUSE	\$21,337.91
5150100124-28	COMPUTADORA DE ESCRITORIO, INCLUYE CPU, MONITOR, TECLADO Y MOUSE	\$21,337.91
5150100124-29	COMPUTADORA DE ESCRITORIO, INCLUYE CPU, MONITOR, TECLADO Y MOUSE	\$21,337.91
5150100124-3	COMPUTADORA DE ESCRITORIO, INCLUYE CPU, MONITOR, TECLADO Y MOUSE	\$9,267.24
5150100124-30	COMPUTADORA DE ESCRITORIO, INCLUYE CPU, MONITOR, TECLADO Y MOUSE	\$21,337.91
5150100124-31	COMPUTADORA DE ESCRITORIO, INCLUYE CPU, MONITOR, TECLADO Y MOUSE	\$21,337.91
5150100124-32	COMPUTADORA DE ESCRITORIO, INCLUYE CPU, MONITOR, TECLADO Y MOUSE	\$21,337.91
5150100124-33	COMPUTADORA DE ESCRITORIO, INCLUYE CPU, MONITOR, TECLADO Y MOUSE	\$21,337.91
5150100124-34	COMPUTADORA DE ESCRITORIO, INCLUYE CPU, MONITOR, TECLADO Y MOUSE	\$21,337.91
5150100124-35	COMPUTADORA DE ESCRITORIO, INCLUYE CPU, MONITOR, TECLADO Y MOUSE	\$21,337.91
5150100124-36	COMPUTADORA DE ESCRITORIO, INCLUYE CPU, MONITOR, TECLADO Y MOUSE	\$21,337.91
5150100124-37	COMPUTADORA DE ESCRITORIO, INCLUYE CPU, MONITOR, TECLADO Y MOUSE	\$21,337.91
5150100124-38	COMPUTADORA DE ESCRITORIO, INCLUYE CPU, MONITOR, TECLADO Y MOUSE	\$21,337.91
5150100124-39	COMPUTADORA DE ESCRITORIO, INCLUYE CPU, MONITOR, TECLADO Y MOUSE	\$21,337.91
5150100124-4	COMPUTADORA DE ESCRITORIO, INCLUYE CPU, MONITOR, TECLADO Y MOUSE	\$9,267.24
5150100124-40	COMPUTADORA DE ESCRITORIO, INCLUYE CPU, MONITOR, TECLADO Y MOUSE	\$13,560.40
5150100124-41	COMPUTADORA DE ESCRITORIO, INCLUYE CPU, MONITOR, TECLADO Y MOUSE	\$13,560.40
5150100124-42	COMPUTADORA DE ESCRITORIO, INCLUYE CPU, MONITOR, TECLADO Y MOUSE	\$13,560.40
5150100124-43	COMPUTADORA DE ESCRITORIO, INCLUYE CPU, MONITOR, TECLADO Y MOUSE	\$13,560.40
5150100124-44	COMPUTADORA DE ESCRITORIO, INCLUYE CPU, MONITOR, TECLADO Y MOUSE	\$13,560.40
5150100124-45	COMPUTADORA DE ESCRITORIO, INCLUYE CPU, MONITOR, TECLADO Y MOUSE	\$13,560.40
5150100124-46	COMPUTADORA DE ESCRITORIO, INCLUYE CPU, MONITOR, TECLADO Y MOUSE	\$13,560.40
5150100124-47	COMPUTADORA DE ESCRITORIO, INCLUYE CPU, MONITOR, TECLADO Y MOUSE	\$13,560.40
5150100124-48	COMPUTADORA DE ESCRITORIO, INCLUYE CPU, MONITOR, TECLADO Y MOUSE	\$13,560.40
5150100124-49	COMPUTADORA DE ESCRITORIO, INCLUYE CPU, MONITOR, TECLADO Y MOUSE	\$7,586.40
5150100124-5	COMPUTADORA DE ESCRITORIO, INCLUYE CPU, MONITOR, TECLADO Y MOUSE	\$16,994.00
5150100124-50	COMPUTADORA DE ESCRITORIO, INCLUYE CPU, MONITOR, TECLADO Y MOUSE	\$7,586.40
5150100124-51	COMPUTADORA DE ESCRITORIO, INCLUYE CPU, MONITOR, TECLADO Y MOUSE	\$7,586.40
5150100124-52	COMPUTADORA DE ESCRITORIO, INCLUYE CPU, MONITOR, TECLADO Y MOUSE	\$7,586.40
5150100124-53	COMPUTADORA DE ESCRITORIO, INCLUYE CPU, MONITOR, TECLADO Y MOUSE	\$7,586.40
5150100124-54	COMPUTADORA DE ESCRITORIO, INCLUYE CPU, MONITOR, TECLADO Y MOUSE	\$7,586.40
5150100124-55	COMPUTADORA DE ESCRITORIO, INCLUYE CPU, MONITOR, TECLADO Y MOUSE	\$7,586.40
5150100124-56	COMPUTADORA DE ESCRITORIO, INCLUYE CPU, MONITOR, TECLADO Y MOUSE	\$7,586.40
5150100124-57	COMPUTADORA DE ESCRITORIO, INCLUYE CPU, MONITOR, TECLADO Y MOUSE	\$7,586.40
5150100124-58	COMPUTADORA DE ESCRITORIO, INCLUYE CPU, MONITOR, TECLADO Y MOUSE	\$7,586.40
5150100124-59	COMPUTADORA DE ESCRITORIO, INCLUYE CPU, MONITOR, TECLADO Y MOUSE	\$15,078.84

B



Cuenta Pública de 2024
Instituto Estatal Electoral
Relación de Bienes Muebles que Componen su Patrimonio
Al 31 de Diciembre de 2024

Código	Descripción del Bien	Valor en Libros
5150100124-6	COMPUTADORA DE ESCRITORIO, INCLUYE CPU, MONITOR, TECLADO Y MOUSE	\$6,399.62
5150100124-60	COMPUTADORA DE ESCRITORIO, INCLUYE CPU, MONITOR, TECLADO Y MOUSE	\$15,078.84
5150100124-61	COMPUTADORA DE ESCRITORIO, INCLUYE CPU, MONITOR, TECLADO Y MOUSE	\$15,078.84
5150100124-62	COMPUTADORA DE ESCRITORIO, INCLUYE CPU, MONITOR, TECLADO Y MOUSE	\$15,078.84
5150100124-63	COMPUTADORA DE ESCRITORIO, INCLUYE CPU, MONITOR, TECLADO Y MOUSE	\$15,078.84
5150100124-64	COMPUTADORA DE ESCRITORIO, INCLUYE CPU, MONITOR, TECLADO Y MOUSE	\$15,078.84
5150100124-65	COMPUTADORA DE ESCRITORIO, INCLUYE CPU, MONITOR, TECLADO Y MOUSE	\$15,078.84
5150100124-66	COMPUTADORA DE ESCRITORIO, INCLUYE CPU, MONITOR, TECLADO Y MOUSE	\$15,078.84
5150100124-67	COMPUTADORA DE ESCRITORIO, INCLUYE CPU, MONITOR, TECLADO Y MOUSE	\$15,078.84
5150100124-68	COMPUTADORA DE ESCRITORIO, INCLUYE CPU, MONITOR, TECLADO Y MOUSE	\$15,078.84
5150100124-69	COMPUTADORA DE ESCRITORIO, INCLUYE CPU, MONITOR, TECLADO Y MOUSE	\$15,078.84
5150100124-7	COMPUTADORA DE ESCRITORIO, INCLUYE CPU, MONITOR, TECLADO Y MOUSE	\$6,399.62
5150100124-70	COMPUTADORA DE ESCRITORIO, INCLUYE CPU, MONITOR, TECLADO Y MOUSE	\$15,078.84
5150100124-71	COMPUTADORA DE ESCRITORIO, INCLUYE CPU, MONITOR, TECLADO Y MOUSE	\$15,078.84
5150100124-72	COMPUTADORA DE ESCRITORIO, INCLUYE CPU, MONITOR, TECLADO Y MOUSE	\$15,078.84
5150100124-73	COMPUTADORA DE ESCRITORIO, INCLUYE CPU, MONITOR, TECLADO Y MOUSE	\$15,078.84
5150100124-74	COMPUTADORA DE ESCRITORIO, INCLUYE CPU, MONITOR, TECLADO Y MOUSE	\$15,078.84
5150100124-75	COMPUTADORA DE ESCRITORIO, INCLUYE CPU, MONITOR, TECLADO Y MOUSE	\$15,078.84
5150100124-76	COMPUTADORA DE ESCRITORIO, INCLUYE CPU, MONITOR, TECLADO Y MOUSE	\$130,036.00
5150100124-77	COMPUTADORA DE ESCRITORIO, INCLUYE CPU, MONITOR, TECLADO Y MOUSE	\$15,229.58
5150100124-78	COMPUTADORA DE ESCRITORIO, INCLUYE CPU, MONITOR, TECLADO Y MOUSE	\$15,229.58
5150100124-79	COMPUTADORA DE ESCRITORIO, INCLUYE CPU, MONITOR, TECLADO Y MOUSE	\$15,229.58
5150100124-8	COMPUTADORA DE ESCRITORIO, INCLUYE CPU, MONITOR, TECLADO Y MOUSE	\$6,399.62
5150100124-80	COMPUTADORA DE ESCRITORIO, INCLUYE CPU, MONITOR, TECLADO Y MOUSE	\$15,229.58
5150100124-81	COMPUTADORA DE ESCRITORIO, INCLUYE CPU, MONITOR, TECLADO Y MOUSE	\$15,229.58
5150100124-82	COMPUTADORA DE ESCRITORIO, INCLUYE CPU, MONITOR, TECLADO Y MOUSE	\$15,229.58
5150100124-83	COMPUTADORA DE ESCRITORIO, INCLUYE CPU, MONITOR, TECLADO Y MOUSE	\$17,534.57
5150100124-84	COMPUTADORA DE ESCRITORIO, INCLUYE CPU, MONITOR, TECLADO Y MOUSE	\$35,015.76
5150100124-85	COMPUTADORA DE ESCRITORIO, INCLUYE CPU, MONITOR, TECLADO Y MOUSE	\$21,789.40
5150100124-86	COMPUTADORA DE ESCRITORIO, INCLUYE CPU, MONITOR, TECLADO Y MOUSE	\$21,789.40
5150100124-87	COMPUTADORA DE ESCRITORIO, INCLUYE CPU, MONITOR, TECLADO Y MOUSE	\$21,789.40
5150100124-88	COMPUTADORA DE ESCRITORIO, INCLUYE CPU, MONITOR, TECLADO Y MOUSE	\$21,789.40
5150100124-89	COMPUTADORA DE ESCRITORIO, INCLUYE CPU, MONITOR, TECLADO Y MOUSE	\$21,789.40
5150100124-9	COMPUTADORA DE ESCRITORIO, INCLUYE CPU, MONITOR, TECLADO Y MOUSE	\$2,520.00
5150100124-90	COMPUTADORA DE ESCRITORIO, INCLUYE CPU, MONITOR, TECLADO Y MOUSE	\$21,789.40
5150100124-91	COMPUTADORA DE ESCRITORIO, INCLUYE CPU, MONITOR, TECLADO Y MOUSE	\$21,789.40
5150100124-92	COMPUTADORA DE ESCRITORIO, INCLUYE CPU, MONITOR, TECLADO Y MOUSE	\$19,106.64
5150100124-93	COMPUTADORA DE ESCRITORIO, INCLUYE CPU, MONITOR, TECLADO Y MOUSE	\$19,106.64
5150100124-94	COMPUTADORA DE ESCRITORIO, INCLUYE CPU, MONITOR, TECLADO Y MOUSE	\$19,106.64
5150100124-95	COMPUTADORA DE ESCRITORIO, INCLUYE CPU, MONITOR, TECLADO Y MOUSE	\$19,106.64
5150100124-96	COMPUTADORA DE ESCRITORIO, INCLUYE CPU, MONITOR, TECLADO Y MOUSE	\$19,106.64

B



Cuenta Pública de 2024
Instituto Estatal Electoral
Relación de Bienes Muebles que Componen su Patrimonio
Al 31 de Diciembre de 2024

Código	Descripción del Bien	Valor en Libros
5150100124-97	COMPUTADORA DE ESCRITORIO, INCLUYE CPU, MONITOR, TECLADO Y MOUSE	\$19,106.64
5150100124-98	COMPUTADORA DE ESCRITORIO, INCLUYE CPU, MONITOR, TECLADO Y MOUSE	\$19,106.64
5150100124-99	COMPUTADORA DE ESCRITORIO, INCLUYE CPU, MONITOR, TECLADO Y MOUSE	\$19,106.64
5150100125-1	BOCINA	\$0.00
5150100125-10	BOCINA	\$0.00
5150100125-11	BOCINA	\$0.00
5150100125-12	BOCINA	\$0.00
5150100125-13	BOCINA	\$0.00
5150100125-14	BOCINA	\$0.00
5150100125-15	BOCINA	\$0.00
5150100125-16	BOCINA	\$0.00
5150100125-17	BOCINA	\$0.00
5150100125-2	BOCINA	\$0.00
5150100125-3	BOCINA	\$0.00
5150100125-4	BOCINA	\$0.00
5150100125-5	BOCINA	\$0.00
5150100125-6	BOCINA	\$56.55
5150100125-7	BOCINA	\$0.00
5150100125-8	BOCINA	\$0.00
5150100125-9	BOCINA	\$0.00
5150100126-1	FAX	\$1,500.03
5150100127-1	CRONÓMETRO	\$4,542.50
5150100128-1	IPAD	\$12,599.00
5150100128-2	IPAD	\$12,599.00
5150100128-3	IPAD	\$12,599.00
5150100128-4	IPAD	\$12,599.00
5150100128-5	IPAD	\$12,599.00
5150100129-1	CPU	\$8,030.45
5150100129-10	CPU	\$10,617.01
5150100129-11	CPU	\$10,617.01
5150100129-12	CPU	\$10,617.01
5150100129-13	CPU	\$10,617.01
5150100129-14	CPU	\$6,399.63
5150100129-15	CPU	\$6,399.63
5150100129-16	CPU	\$6,399.63
5150100129-17	CPU	\$6,399.63
5150100129-18	CPU	\$6,399.63
5150100129-19	CPU	\$5,987.01
5150100129-2	CPU	\$6,750.50
5150100129-20	CPU	\$5,987.01
5150100129-21	CPU	\$5,987.01

B Q



Cuenta Pública de 2024
Instituto Estatal Electoral
Relación de Bienes Muebles que Componen su Patrimonio
Al 31 de Diciembre de 2024

Código	Descripción del Bien	Valor en Libros
5150100129-22	CPU	\$5,987.01
5150100129-23	CPU	\$5,987.01
5150100129-24	CPU	\$8,531.00
5150100129-3	CPU	\$12,762.70
5150100129-4	CPU	\$12,762.70
5150100129-5	CPU	\$12,762.70
5150100129-6	CPU	\$7,176.00
5150100129-7	CPU	\$2,600.00
5150100129-8	CPU	\$2,600.00
5150100129-9	CPU	\$2,600.00
5150100130-1	COMPUTADORA MAC	\$21,185.00
5150100130-2	COMPUTADORA MAC	\$17,728.28
5150100130-3	COMPUTADORA MAC	\$17,728.28
5150100130-4	COMPUTADORA MAC	\$37,789.00
5150100130-5	COMPUTADORA MAC	\$24,835.60
5150100130-6	COMPUTADORA MAC	\$127,629.00
5150100130-7	COMPUTADORA MAC	\$127,629.00
5150100131-1	URNA ELECTRÓNICA	\$14,130.92
5150100131-2	URNA ELECTRÓNICA	\$15,069.85
5150100131-3	URNA ELECTRÓNICA	\$15,069.85
5150100131-4	URNA ELECTRÓNICA	\$15,069.89
5150100131-5	URNA ELECTRÓNICA	\$15,579.90
5150100131-6	URNA ELECTRÓNICA	\$15,579.90
5150100132-1	MONITOR	\$2,168.90
5150100132-10	MONITOR	\$1,692.00
5150100132-11	MONITOR	\$1,692.00
5150100132-12	MONITOR	\$1,692.00
5150100132-13	MONITOR	\$1,692.00
5150100132-14	MONITOR	\$1,692.00
5150100132-15	MONITOR	\$1,692.00
5150100132-16	MONITOR	\$1,692.00
5150100132-17	MONITOR	\$1,692.00
5150100132-18	MONITOR	\$1,692.00
5150100132-19	MONITOR	\$1,692.00
5150100132-2	MONITOR	\$2,168.90
5150100132-20	MONITOR	\$1,692.00
5150100132-21	MONITOR	\$1,692.00
5150100132-22	MONITOR	\$1,692.00
5150100132-23	MONITOR	\$1,692.00
5150100132-24	MONITOR	\$1,692.00
5150100132-3	MONITOR	\$1,692.00

B



Cuenta Pública de 2024
Instituto Estatal Electoral
Relación de Bienes Muebles que Componen su Patrimonio
Al 31 de Diciembre de 2024

Código	Descripción del Bien	Valor en Libros
5150100132-4	MONITOR	\$1,692.00
5150100132-5	MONITOR	\$1,692.00
5150100132-6	MONITOR	\$1,692.00
5150100132-7	MONITOR	\$1,692.00
5150100132-8	MONITOR	\$1,692.00
5150100132-9	MONITOR	\$1,692.00
5150100133-1	MOUSE (RATÓN) ACCESORIO DE COMPUTACIÓN	\$0.00
5150100133-2	MOUSE (RATÓN) ACCESORIO DE COMPUTACIÓN	\$0.00
5150100133-3	MOUSE (RATÓN) ACCESORIO DE COMPUTACIÓN	\$0.00
5150100133-4	MOUSE (RATÓN) ACCESORIO DE COMPUTACIÓN	\$0.00
5150100133-5	MOUSE (RATÓN) ACCESORIO DE COMPUTACIÓN	\$0.00
5150100134-1	TECLADO	\$0.00
5150100134-10	TECLADO	\$0.00
5150100134-11	TECLADO	\$0.00
5150100134-12	TECLADO	\$0.00
5150100134-13	TECLADO	\$0.00
5150100134-14	TECLADO	\$0.00
5150100134-15	TECLADO	\$0.00
5150100134-16	TECLADO	\$0.00
5150100134-17	TECLADO	\$0.00
5150100134-2	TECLADO	\$0.00
5150100134-3	TECLADO	\$0.00
5150100134-4	TECLADO	\$0.00
5150100134-5	TECLADO	\$0.00
5150100134-6	TECLADO	\$0.00
5150100134-7	TECLADO	\$0.00
5150100134-8	TECLADO	\$0.00
5150100134-9	TECLADO	\$0.00
5150100135-1	APARATO TELEFÓNICO	\$275.97
5150100135-10	APARATO TELEFÓNICO	\$164.45
5150100135-11	APARATO TELEFÓNICO	\$164.45
5150100135-12	APARATO TELEFÓNICO	\$171.35
5150100135-13	APARATO TELEFÓNICO	\$171.35
5150100135-14	APARATO TELEFÓNICO	\$171.35
5150100135-15	APARATO TELEFÓNICO	\$171.35
5150100135-16	APARATO TELEFÓNICO	\$171.35
5150100135-17	APARATO TELEFÓNICO	\$171.35
5150100135-18	APARATO TELEFÓNICO	\$171.35
5150100135-19	APARATO TELEFÓNICO	\$184.00
5150100135-2	APARATO TELEFÓNICO	\$275.97
5150100135-20	APARATO TELEFÓNICO	\$184.00

B



Cuenta Pública de 2024
Instituto Estatal Electoral
Relación de Bienes Muebles que Componen su Patrimonio
Al 31 de Diciembre de 2024

Código	Descripción del Bien	Valor en Libros
5150100135-21	APARATO TELEFÓNICO	\$184.00
5150100135-22	APARATO TELEFÓNICO	\$184.00
5150100135-23	APARATO TELEFÓNICO	\$184.00
5150100135-24	APARATO TELEFÓNICO	\$184.00
5150100135-25	APARATO TELEFÓNICO	\$184.00
5150100135-26	APARATO TELEFÓNICO	\$184.00
5150100135-27	APARATO TELEFÓNICO	\$10,999.00
5150100135-3	APARATO TELEFÓNICO	\$161.00
5150100135-4	APARATO TELEFÓNICO	\$210.00
5150100135-5	APARATO TELEFÓNICO	\$0.00
5150100135-6	APARATO TELEFÓNICO	\$164.45
5150100135-7	APARATO TELEFÓNICO	\$164.45
5150100135-8	APARATO TELEFÓNICO	\$164.45
5150100135-9	APARATO TELEFÓNICO	\$164.45
5190100001-1	BARRAS AUTOMATICAS DE USO CONTINUO Y BRAZO DE ALUMINIO	\$24,940.00
5190100001-2	BARRAS AUTOMATICAS DE USO CONTINUO Y BRAZO DE ALUMINIO	\$24,940.00
5190100032-1	CIRCUITO CERRADO DE TELEVISIÓN	\$2,068.57
5190100032-10	CIRCUITO CERRADO DE TELEVISIÓN	\$58,336.40
5190100032-11	CIRCUITO CERRADO DE TELEVISIÓN	\$23,292.80
5190100032-2	CIRCUITO CERRADO DE TELEVISIÓN	\$2,068.57
5190100032-3	CIRCUITO CERRADO DE TELEVISIÓN	\$2,068.57
5190100032-4	CIRCUITO CERRADO DE TELEVISIÓN	\$2,068.57
5190100032-5	CIRCUITO CERRADO DE TELEVISIÓN	\$2,068.57
5190100032-6	CIRCUITO CERRADO DE TELEVISIÓN	\$2,068.57
5190100032-7	CIRCUITO CERRADO DE TELEVISIÓN	\$2,068.57
5190100032-8	CIRCUITO CERRADO DE TELEVISIÓN	\$22,580.56
5190100032-9	CIRCUITO CERRADO DE TELEVISIÓN	\$11,599.99
5190100040-1	COPIADORA	\$36,800.00
5190100040-2	COPIADORA	\$72,858.25
5190100040-3	COPIADORA	\$7,588.72
5190100040-4	COPIADORA	\$13,804.00
5190100040-5	COPIADORA	\$73,892.00
5190100054-1	ENGARGOLADORA	\$4,473.50
5190100054-2	ENGARGOLADORA	\$2,909.50
5190100054-3	ENGARGOLADORA	\$2,909.50
5190100054-4	ENGARGOLADORA	\$5,925.95
5190100056-1	ENMICADORA	\$1,672.10
5190100056-2	ENMICADORA	\$0.00
5190100080-1	GRABADORA DISCO	\$3,399.99
5190100080-10	GRABADORA DISCO	\$1,139.05
5190100080-11	GRABADORA DISCO	\$1,139.05

B



Cuenta Pública de 2024
Instituto Estatal Electoral
Relación de Bienes Muebles que Componen su Patrimonio
Al 31 de Diciembre de 2024

Código	Descripción del Bien	Valor en Libros
5190100080-12	GRABADORA DISCO	\$1,139.05
5190100080-13	GRABADORA DISCO	\$1,139.05
5190100080-14	GRABADORA DISCO	\$1,139.05
5190100080-15	GRABADORA DISCO	\$1,139.05
5190100080-16	GRABADORA DISCO	\$1,139.05
5190100080-17	GRABADORA DISCO	\$1,139.05
5190100080-18	GRABADORA DISCO	\$1,139.05
5190100080-19	GRABADORA DISCO	\$1,139.05
5190100080-2	GRABADORA DISCO	\$1,049.99
5190100080-20	GRABADORA DISCO	\$1,139.05
5190100080-3	GRABADORA DISCO	\$1,049.99
5190100080-4	GRABADORA DISCO	\$1,049.99
5190100080-5	GRABADORA DISCO	\$1,049.99
5190100080-6	GRABADORA DISCO	\$1,139.05
5190100080-7	GRABADORA DISCO	\$1,139.05
5190100080-8	GRABADORA DISCO	\$1,139.05
5190100080-9	GRABADORA DISCO	\$1,139.05
5190100110-1	MÁQUINA DESTRUCTORA DOCUMENTOS	\$9,832.50
5190100116-1	MÁQUINA ESCRIBIR ELÉCTRICA	\$1,955.00
5190100134-1	MODULAR	\$1,800.00
5190100153-1	REGISTRADOR DOCUMENTOS (FOLIADOR)	\$10,810.00
5190100156-1	RELOJ CHECADOR	\$8,700.00
5190100183-1	VENTILADOR	\$362.25
5190100183-10	VENTILADOR	\$362.25
5190100183-11	VENTILADOR	\$362.25
5190100183-12	VENTILADOR	\$362.25
5190100183-13	VENTILADOR	\$362.25
5190100183-14	VENTILADOR	\$362.25
5190100183-15	VENTILADOR	\$362.25
5190100183-16	VENTILADOR	\$362.25
5190100183-17	VENTILADOR	\$362.25
5190100183-18	VENTILADOR	\$362.25
5190100183-19	VENTILADOR	\$362.25
5190100183-2	VENTILADOR	\$362.25
5190100183-20	VENTILADOR	\$362.25
5190100183-21	VENTILADOR	\$362.25
5190100183-22	VENTILADOR	\$362.25
5190100183-23	VENTILADOR	\$552.00
5190100183-24	VENTILADOR	\$0.00
5190100183-25	VENTILADOR	\$0.00
5190100183-26	VENTILADOR	\$167.83




Cuenta Pública de 2024
Instituto Estatal Electoral
Relación de Bienes Muebles que Componen su Patrimonio
Al 31 de Diciembre de 2024

Código	Descripción del Bien	Valor en Libros
5190100183-27	VENTILADOR	\$872.83
5190100183-28	VENTILADOR	\$685.97
5190100183-3	VENTILADOR	\$362.25
5190100183-4	VENTILADOR	\$362.25
5190100183-5	VENTILADOR	\$362.25
5190100183-6	VENTILADOR	\$362.25
5190100183-7	VENTILADOR	\$362.25
5190100183-8	VENTILADOR	\$362.25
5190100183-9	VENTILADOR	\$362.25
5190100187-1	REFRIGERADOR (FRIGOBAR)	\$1,705.00
5190100187-2	REFRIGERADOR (FRIGOBAR)	\$3,499.00
5190100188-1	GUILLOTINA	\$2,651.90
5210100001-1	AMPLIFICADOR DE SEÑAL DE AUDIO	\$5,399.85
5210100001-2	AMPLIFICADOR DE SEÑAL DE AUDIO	\$7,220.00
5210100001-3	AMPLIFICADOR DE SEÑAL DE AUDIO	\$7,220.00
5210100001-4	AMPLIFICADOR DE SEÑAL DE AUDIO	\$7,220.00
5210100001-5	MEZCLADORA DIGITAL X32 BEHRINGER	\$57,500.00
5210100011-1	BAFLE	\$2,185.57
5210100011-2	BAFLE	\$2,185.57
5210100011-3	BAFLE	\$17,289.99
5210100011-4	BAFLE	\$17,290.00
5210100024-1	CONSOLA	\$2,955.50
5210100049-1	MICRÓFONO	\$325.00
5210100049-10	MICRÓFONO	\$5,104.00
5210100049-11	MICRÓFONO	\$5,104.00
5210100049-12	MICRÓFONO	\$5,104.00
5210100049-13	MICRÓFONO	\$4,384.99
5210100049-14	MICRÓFONO	\$4,384.99
5210100049-15	MICRÓFONO	\$4,384.99
5210100049-16	MICRÓFONO	\$14,950.00
5210100049-2	MICRÓFONO	\$325.00
5210100049-3	MICRÓFONO	\$325.00
5210100049-4	MICRÓFONO	\$325.00
5210100049-5	MICRÓFONO	\$325.00
5210100049-6	MICRÓFONO	\$4,847.64
5210100049-7	MICRÓFONO	\$5,104.00
5210100049-8	MICRÓFONO	\$5,104.00
5210100049-9	MICRÓFONO	\$5,104.00
5210100052-1	MONITOR	\$0.00
5210100052-2	MONITOR	\$0.00
5210100059-1	PANTALLA DE PLASMA	\$28,999.00

B

Cuenta Pública de 2024
Instituto Estatal Electoral
Relación de Bienes Muebles que Componen su Patrimonio
Al 31 de Diciembre de 2024

Código	Descripción del Bien	Valor en Libros
5210100059-2	PANTALLA DE PLASMA	\$28,999.00
5210100059-3	PANTALLA DE PLASMA	\$16,499.00
5210100059-4	PANTALLA DE PLASMA	\$16,499.00
5210100059-5	PANTALLA DE PLASMA	\$16,499.00
5210100059-6	PANTALLA DE PLASMA	\$16,499.00
5210100059-7	PANTALLA DE PLASMA	\$16,499.00
5210100060-1	PANTALLA PROYECTOR	\$1,029.25
5210100060-2	PANTALLA PROYECTOR	\$1,375.40
5210100060-3	PANTALLA PROYECTOR	\$1,375.40
5210100060-4	PANTALLA PROYECTOR	\$7,166.48
5210100080-1	RETROPROYECTOR	\$15,889.00
5210100080-2	RETROPROYECTOR	\$12,367.11
5210100080-3	RETROPROYECTOR	\$5,760.98
5210100080-4	RETROPROYECTOR	\$18,354.18
5210100080-5	RETROPROYECTOR	\$7,134.00
5210100080-6	RETROPROYECTOR	\$7,134.00
5210100080-7	RETROPROYECTOR	\$10,557.00
5210100080-8	RETROPROYECTOR	\$22,805.16
5210100092-1	MEZCLADORA	\$14,950.00
5210100092-2	MEZCLADORA	\$8,295.00
5210100093-1	PANTALLA DE PARED	\$854.40
5210100093-2	PANTALLA DE PARED	\$854.41
5210100093-3	PANTALLA DE PARED	\$2,087.92
5210100094-1	PEDESTAL MÓVIL	\$0.00
5210100094-10	PEDESTAL MÓVIL	\$495.01
5210100094-11	PEDESTAL MÓVIL	\$495.01
5210100094-2	PEDESTAL MÓVIL	\$0.00
5210100094-3	PEDESTAL MÓVIL	\$300.00
5210100094-4	PEDESTAL MÓVIL	\$300.00
5210100094-5	PEDESTAL MÓVIL	\$300.00
5210100094-6	PEDESTAL MÓVIL	\$300.00
5210100094-7	PEDESTAL MÓVIL	\$300.00
5210100094-8	PEDESTAL MÓVIL	\$300.00
5210100094-9	PEDESTAL MÓVIL	\$495.00
5210100095-1	TABLETA	\$2,048.46
5230100011-1	CÁMARA DE VÍDEO	\$54,800.00
5230100011-2	CÁMARA DE VÍDEO	\$37,759.06
5230100011-3	CÁMARA DE VÍDEO	\$37,759.05
5230100013-1	CÁMARA FOTOGRÁFICA	\$32,200.00
5230100013-2	CÁMARA FOTOGRÁFICA	\$12,999.02
5230100013-3	CÁMARA FOTOGRÁFICA	\$13,798.84



Cuenta Pública de 2024
Instituto Estatal Electoral
Relación de Bienes Muebles que Componen su Patrimonio
Al 31 de Diciembre de 2024

Código	Descripción del Bien	Valor en Libros
5230100013-4	CÁMARA FOTOGRÁFICA	\$34,150.33
5230100013-5	CÁMARA FOTOGRÁFICA	\$15,410.60
5230100053-1	TRIPLE CÁMARA CINE	\$5,779.12
5230100053-2	TRIPLE CÁMARA CINE	\$5,779.12
5230100058-1	VIDEOGRABADORA	\$2,318.99
5290100124-1	DISPLAY	\$5,510.00
5290100124-2	DISPLAY	\$5,510.00
5410100002-1	AUTOMOVILES	\$102,000.00
5410100002-10	AUTOMOVILES	\$152,332.00
5410100002-11	AUTOMOVILES	\$152,332.00
5410100002-12	AUTOMOVILES	\$152,332.00
5410100002-13	AUTOMOVILES	\$147,108.00
5410100002-14	AUTOMOVILES	\$180,900.00
5410100002-15	AUTOMOVILES	\$255,100.00
5410100002-16	AUTOMOVILES	\$255,100.00
5410100002-2	AUTOMOVILES	\$209,000.00
5410100002-3	AUTOMOVILES	\$181,400.00
5410100002-4	AUTOMOVILES	\$121,030.00
5410100002-5	AUTOMOVILES	\$129,400.00
5410100002-6	AUTOMOVILES	\$129,400.00
5410100002-7	AUTOMOVILES	\$232,456.00
5410100002-8	AUTOMOVILES	\$137,543.00
5410100002-9	AUTOMOVILES	\$137,543.00
5410100003-1	CAMIONES DE CARGA	\$1,314,300.00
5410100005-1	CAMIONETAS DE CARGA LIGERA	\$132,500.00
5410100005-2	CAMIONETAS DE CARGA LIGERA	\$115,000.00
5410100005-3	CAMIONETAS DE CARGA LIGERA	\$130,000.00
5410100005-4	CAMIONETAS DE CARGA LIGERA	\$130,000.00
5410100005-5	CAMIONETAS DE CARGA LIGERA	\$225,400.00
5410100005-6	CAMIONETAS DE CARGA LIGERA	\$242,800.00
5410100005-7	CAMIONETAS DE CARGA LIGERA	\$312,522.00
5640100001-1	Sistemas de aire acondicionado, calefacción y de refrigeración industrial y comercial	\$11,000.00
5640100001-10	Sistemas de aire acondicionado, calefacción y de refrigeración industrial y comercial	\$26,216.00
5640100001-11	Sistemas de aire acondicionado, calefacción y de refrigeración industrial y comercial	\$5,568.00
5640100001-12	Sistemas de aire acondicionado, calefacción y de refrigeración industrial y comercial	\$6,687.00
5640100001-13	Sistemas de aire acondicionado, calefacción y de refrigeración industrial y comercial	\$6,687.00
5640100001-14	Sistemas de aire acondicionado, calefacción y de refrigeración industrial y comercial	\$7,800.00
5640100001-15	Sistemas de aire acondicionado, calefacción y de refrigeración industrial y comercial	\$26,680.00
5640100001-16	Sistemas de aire acondicionado, calefacción y de refrigeración industrial y comercial	\$8,120.00
5640100001-17	Sistemas de aire acondicionado, calefacción y de refrigeración industrial y comercial	\$8,120.00
5640100001-18	AIRE ACONDICIONADO 1 TONELADA	\$8,459.88

B

Cuenta Pública de 2024
Instituto Estatal Electoral
Relación de Bienes Muebles que Componen su Patrimonio
Al 31 de Diciembre de 2024

Código	Descripción del Bien	Valor en Libros
564010001-19	AIRE ACONDICIONADO 1 TONELADA	\$8,459.88
564010001-2	Sistemas de aire acondicionado, calefacción y de refrigeración industrial y comercial	\$13,696.50
564010001-20	AIRE ACONDICIONADO 1 TONELADA	\$8,459.88
564010001-3	Sistemas de aire acondicionado, calefacción y de refrigeración industrial y comercial	\$6,499.99
564010001-4	Sistemas de aire acondicionado, calefacción y de refrigeración industrial y comercial	\$8,050.00
564010001-5	Sistemas de aire acondicionado, calefacción y de refrigeración industrial y comercial	\$16,600.00
564010001-6	Sistemas de aire acondicionado, calefacción y de refrigeración industrial y comercial	\$22,375.09
564010001-7	Sistemas de aire acondicionado, calefacción y de refrigeración industrial y comercial	\$22,375.09
564010001-8	Sistemas de aire acondicionado, calefacción y de refrigeración industrial y comercial	\$22,375.09
564010001-9	Sistemas de aire acondicionado, calefacción y de refrigeración industrial y comercial	\$22,375.09
565010004-1	ANTENA	\$7,500.00
5660100037-1	GENERADOR CORRIENTE CONTÍNUA	\$38,800.00
5660100056-1	MOTOGENERADOR CORRIENTE	\$6,253.00
5660100065-1	PLANTAS GENERADORAS DE CORRIENTE ALTERNA ESTACIONARIAS DE DIESEL	\$635,000.00
5660100087-1	REGULADOR CORRIENTE, VOLTAJE Y DE TENSIÓN	\$516.35
5660100087-10	REGULADOR CORRIENTE, VOLTAJE Y DE TENSIÓN	\$0.00
5660100087-11	REGULADOR CORRIENTE, VOLTAJE Y DE TENSIÓN	\$0.00
5660100087-12	REGULADOR CORRIENTE, VOLTAJE Y DE TENSIÓN	\$0.00
5660100087-13	REGULADOR CORRIENTE, VOLTAJE Y DE TENSIÓN	\$0.00
5660100087-14	REGULADOR CORRIENTE, VOLTAJE Y DE TENSIÓN	\$0.00
5660100087-15	REGULADOR CORRIENTE, VOLTAJE Y DE TENSIÓN	\$0.00
5660100087-16	REGULADOR CORRIENTE, VOLTAJE Y DE TENSIÓN	\$0.00
5660100087-17	REGULADOR CORRIENTE, VOLTAJE Y DE TENSIÓN	\$0.00
5660100087-18	REGULADOR CORRIENTE, VOLTAJE Y DE TENSIÓN	\$172.81
5660100087-19	REGULADOR CORRIENTE, VOLTAJE Y DE TENSIÓN	\$172.81
5660100087-2	REGULADOR CORRIENTE, VOLTAJE Y DE TENSIÓN	\$517.50
5660100087-20	REGULADOR CORRIENTE, VOLTAJE Y DE TENSIÓN	\$172.81
5660100087-21	REGULADOR CORRIENTE, VOLTAJE Y DE TENSIÓN	\$172.81
5660100087-22	REGULADOR CORRIENTE, VOLTAJE Y DE TENSIÓN	\$172.81
5660100087-23	REGULADOR CORRIENTE, VOLTAJE Y DE TENSIÓN	\$26,185.50
5660100087-24	REGULADOR CORRIENTE, VOLTAJE Y DE TENSIÓN	\$1,260.90
5660100087-25	REGULADOR CORRIENTE, VOLTAJE Y DE TENSIÓN	\$1,346.00
5660100087-26	REGULADOR CORRIENTE, VOLTAJE Y DE TENSIÓN	\$1,346.00
5660100087-27	REGULADOR CORRIENTE, VOLTAJE Y DE TENSIÓN	\$16,994.00
5660100087-3	REGULADOR CORRIENTE, VOLTAJE Y DE TENSIÓN	\$218.50
5660100087-4	REGULADOR CORRIENTE, VOLTAJE Y DE TENSIÓN	\$0.00
5660100087-5	REGULADOR CORRIENTE, VOLTAJE Y DE TENSIÓN	\$2,472.50
5660100087-6	REGULADOR CORRIENTE, VOLTAJE Y DE TENSIÓN	\$299.00
5660100087-7	REGULADOR CORRIENTE, VOLTAJE Y DE TENSIÓN	\$299.00
5660100087-8	REGULADOR CORRIENTE, VOLTAJE Y DE TENSIÓN	\$0.00
5660100087-9	REGULADOR CORRIENTE, VOLTAJE Y DE TENSIÓN	\$0.00

B



Cuenta Pública de 2024
Instituto Estatal Electoral
Relación de Bienes Muebles que Componen su Patrimonio
Al 31 de Diciembre de 2024

Código	Descripción del Bien	Valor en Libros
5660100115-1	PANELES SOLARES	\$3,201.48
5660100115-10	PANELES SOLARES	\$3,201.48
5660100115-11	PANELES SOLARES	\$3,201.48
5660100115-12	PANELES SOLARES	\$3,201.48
5660100115-13	PANELES SOLARES	\$3,201.48
5660100115-14	PANELES SOLARES	\$3,201.48
5660100115-15	PANELES SOLARES	\$3,201.48
5660100115-16	PANELES SOLARES	\$3,201.48
5660100115-17	PANELES SOLARES	\$3,201.48
5660100115-18	PANELES SOLARES	\$3,201.48
5660100115-19	PANELES SOLARES	\$3,201.48
5660100115-2	PANELES SOLARES	\$3,201.48
5660100115-20	PANELES SOLARES	\$3,201.48
5660100115-21	PANELES SOLARES	\$3,201.48
5660100115-22	PANELES SOLARES	\$3,201.48
5660100115-23	PANELES SOLARES	\$3,201.48
5660100115-24	PANELES SOLARES	\$3,201.48
5660100115-25	PANELES SOLARES	\$3,201.48
5660100115-26	PANELES SOLARES	\$3,201.48
5660100115-27	PANELES SOLARES	\$3,201.48
5660100115-28	PANELES SOLARES	\$3,201.48
5660100115-29	PANELES SOLARES	\$3,201.48
5660100115-3	PANELES SOLARES	\$3,201.48
5660100115-30	PANELES SOLARES	\$3,201.48
5660100115-31	PANELES SOLARES	\$3,201.48
5660100115-32	PANELES SOLARES	\$3,201.48
5660100115-33	PANELES SOLARES	\$3,201.48
5660100115-34	PANELES SOLARES	\$3,201.48
5660100115-35	PANELES SOLARES	\$3,201.48
5660100115-36	PANELES SOLARES	\$3,201.48
5660100115-37	PANELES SOLARES	\$3,201.48
5660100115-38	PANELES SOLARES	\$3,201.48
5660100115-39	PANELES SOLARES	\$3,201.48
5660100115-4	PANELES SOLARES	\$3,201.48
5660100115-40	PANELES SOLARES	\$3,201.48
5660100115-41	PANELES SOLARES	\$3,201.48
5660100115-42	PANELES SOLARES	\$3,201.48
5660100115-43	PANELES SOLARES	\$3,201.48
5660100115-44	PANELES SOLARES	\$3,201.48
5660100115-45	PANELES SOLARES	\$3,201.48
5660100115-46	PANELES SOLARES	\$3,201.48

B



Cuenta Pública de 2024
Instituto Estatal Electoral
Relación de Bienes Muebles que Componen su Patrimonio
Al 31 de Diciembre de 2024

Código	Descripción del Bien	Valor en Libros
5660100115-47	PANELES SOLARES	\$3,201.48
5660100115-48	PANELES SOLARES	\$3,201.48
5660100115-49	PANELES SOLARES	\$3,201.48
5660100115-5	PANELES SOLARES	\$3,201.48
5660100115-50	PANELES SOLARES	\$3,201.48
5660100115-51	PANELES SOLARES	\$3,201.48
5660100115-52	PANELES SOLARES	\$3,201.48
5660100115-53	PANELES SOLARES	\$3,201.48
5660100115-54	PANELES SOLARES	\$3,201.48
5660100115-55	PANELES SOLARES	\$3,201.48
5660100115-56	PANELES SOLARES	\$3,201.48
5660100115-57	PANELES SOLARES	\$3,201.48
5660100115-58	PANELES SOLARES	\$3,201.48
5660100115-59	PANELES SOLARES	\$3,201.48
5660100115-6	PANELES SOLARES	\$3,201.48
5660100115-60	PANELES SOLARES	\$3,201.48
5660100115-61	PANELES SOLARES	\$3,201.48
5660100115-62	PANELES SOLARES	\$3,201.48
5660100115-63	PANELES SOLARES	\$3,201.48
5660100115-64	PANELES SOLARES	\$3,201.48
5660100115-65	PANELES SOLARES	\$3,201.48
5660100115-66	PANELES SOLARES	\$3,201.48
5660100115-67	PANELES SOLARES	\$3,201.48
5660100115-68	PANELES SOLARES	\$3,201.48
5660100115-69	PANELES SOLARES	\$3,201.48
5660100115-7	PANELES SOLARES	\$3,201.48
5660100115-70	PANELES SOLARES	\$3,201.48
5660100115-71	PANELES SOLARES	\$3,201.48
5660100115-72	PANELES SOLARES	\$3,201.48
5660100115-73	PANELES SOLARES	\$3,201.48
5660100115-74	PANELES SOLARES	\$3,201.48
5660100115-75	PANELES SOLARES	\$3,201.48
5660100115-76	PANELES SOLARES	\$3,201.48
5660100115-77	PANELES SOLARES	\$208,304.45
5660100115-8	PANELES SOLARES	\$3,201.48
5660100115-9	PANELES SOLARES	\$3,201.48
5670100035-1	ESCALERA DE ALUMINIO	\$358.80
5670100035-2	ESCALERA DE ALUMINIO	\$1,054.40
5670100035-3	ESCALERA DE ALUMINIO	\$218.99
5670100074-1	MOTOSIERRA	\$3,510.00
5670100139-1	TALADRO ELÉCTRICO (MADERA, METAL, PIEDRA Y PLÁSTICO)	\$1,507.65

B



Cuenta Pública de 2024
Instituto Estatal Electoral
Relación de Bienes Muebles que Componen su Patrimonio
Al 31 de Diciembre de 2024

Código	Descripción del Bien	Valor en Libros
5670100158-1	PATIN DE CARGA	\$378.00
5670100158-2	PATIN DE CARGA	\$0.00
5670100158-3	PATIN DE CARGA	\$7,308.00
5670100158-4	PATIN DE CARGA	\$7,308.00
5670100159-1	MOTOBOMBA	\$12,507.12
5670100160-1	COMPRESORA	\$1,906.90
5670100161-1	DESMALIZADORA	\$6,600.01
5670100161-2	DESMALIZADORA	\$4,409.00
5690100302-1	EXTINTOR	\$218.50
5690100302-10	EXTINTOR	\$1,610.00
5690100302-2	EXTINTOR	\$218.50
5690100302-3	EXTINTOR	\$218.50
5690100302-4	EXTINTOR	\$218.50
5690100302-5	EXTINTOR	\$1,127.00
5690100302-6	EXTINTOR	\$1,127.00
5690100302-7	EXTINTOR	\$1,127.00
5690100302-8	EXTINTOR	\$1,127.00
5690100302-9	EXTINTOR	\$0.00
5970100001-1	LICENCIAS INFORMATICAS	\$5,058.85
5970100001-2	LICENCIAS INFORMATICAS	\$30,856.80
5910100001-1	SOFTWARE	\$8,120.00


B
C

Relación de Esquemas Bursátiles y de Coberturas Financieras

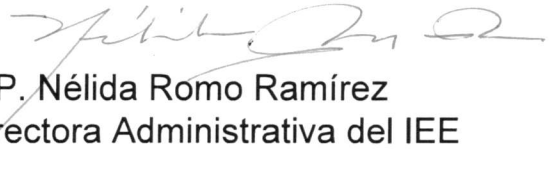
Del 1 de enero al 31 de diciembre de 2024

En cumplimiento a lo dispuesto en el artículo 46, fracción IV de la Ley General de Contabilidad Gubernamental, en relación a los esquemas bursátiles y de coberturas financieras, el Instituto Estatal Electoral, al 31 de diciembre del 2024, no cuenta con Estados Analíticos sobre Deuda Pública, otros Pasivos y de Capital.

Así mismo, este Instituto no ha generado esquemas bursátiles ni de coberturas financieras



Lic. Clara Beatriz Jiménez-González
Consejera Presidenta del IEE



C.P. Nérida Romo Ramírez
Directora Administrativa del IEE



INSTITUTO ESTATAL ELECTORAL

Disciplina Financiera

CUENTA PÚBLICA 2024

Instituto Estatal Electoral (a)					
Estado de Situación Financiera Detallado - LDF					
Al 31 de diciembre de 2023 y al 31 de diciembre de 2024 (b)					
(PESOS)					
Concepto (c)	2024 (d)	31 de diciembre de 2023 (e)	Concepto (c)	2024 (d)	31 de diciembre de 2023 (e)
ACTIVO			PASIVO		
Activo Circulante			Pasivo Circulante		
a. Efectivo y Equivalentes (a=a1+a2+a3+a4+a5+a6+a7)	30,715,509	35,288,742	a. Cuentas por Pagar a Corto Plazo (a=a1+a2+a3+a4+a5+a6+a7+a8+a9)	5,575,513	9,516,997
a1) Efectivo	0	0	a1) Servicios Personales por Pagar a Corto Plazo	112,035	101,569
a2) Bancos/Tesorería	155,360	140,367	a2) Proveedores por Pagar a Corto Plazo	240,581	996,297
a3) Bancos/Dependencias y Otros	0	0	a3) Contratistas por Obras Públicas por Pagar a Corto Plazo	0	0
a4) Inversiones Temporales (Hasta 3 meses)	30,870,869	35,148,375	a4) Participaciones y Aportaciones por Pagar a Corto Plazo	0	0
a5) Fondos con Afectación Específica	0	0	a5) Transferencias Otorgadas por Pagar a Corto Plazo	2,476,938	0
a6) Depósitos de Fondos de Terceros en Garantía y/o Administración	0	0	a6) Intereses, Comisiones y Otros Gastos de la Deuda Pública por Pagar a Corto Plazo	0	0
a7) Otros Efectivos y Equivalentes	0	0	a7) Retenciones y Contribuciones por Pagar a Corto Plazo	2,147,937	7,885,315
b. Derechos a Recibir Efectivo o Equivalentes (b=b1+b2+b3+b4+b5+b6+b7)	1,161	0	a8) Devoluciones de la Ley de Ingresos por Pagar a Corto Plazo	0	0
b1) Inversiones Financieras de Corto Plazo	0	0	a9) Otras Cuentas por Pagar a Corto Plazo	598,023	533,817
b2) Cuentas por Cobrar a Corto Plazo	0	0	b. Documentos por Pagar a Corto Plazo (b=b1+b2+b3)	0	0
b3) Deudores Diversos por Cobrar a Corto Plazo	1,161	0	b1) Documentos Comerciales por Pagar a Corto Plazo	0	0
b4) Ingresos por Recuperar a Corto Plazo	0	0	b2) Documentos con Contratistas por Obras Públicas por Pagar a Corto Plazo	0	0
b5) Deudores por Anticipos de la Tesorería a Corto Plazo	0	0	b3) Otros Documentos por Pagar a Corto Plazo	0	0
b6) Préstamos Otorgados a Corto Plazo	0	0	c. Porción a Corto Plazo de la Deuda Pública a Largo Plazo (c=c1+c2)	0	0
b7) Otros Derechos a Recibir Efectivo o Equivalentes a Corto Plazo	0	0	c1) Porción a Corto Plazo de la Deuda Pública	0	0
c. Derechos a Recibir Bienes o Servicios (c=c1+c2+c3+c4+c5)	0	0	c2) Porción a Corto Plazo de Arrendamiento Financiero	0	0
c1) Anticipo a Proveedores por Adquisición de Bienes y Prestación de Servicios a Corto Plazo	0	0	d. Títulos y Valores a Corto Plazo	0	0
c2) Anticipo a Proveedores por Adquisición de Bienes Inmuebles y Muebles a Corto Plazo	0	0	e. Pasivos Diferidos a Corto Plazo (e=e1+e2+e3)	0	0
c3) Anticipo a Proveedores por Adquisición de Bienes Intangibles a Corto Plazo	0	0	e1) Ingresos Cobrados por Adelantado a Corto Plazo	0	0
c4) Anticipo a Contratistas por Obras Públicas a Corto Plazo	0	0	e2) Intereses Cobrados por Adelantado a Corto Plazo	0	0
c5) Otros Derechos a Recibir Bienes o Servicios a Corto Plazo	0	0	e3) Otros Pasivos Diferidos a Corto Plazo	0	0
d. Inventarios (d=d1+d2+d3+d4+d5)	0	0	f. Fondos y Bienes de Terceros en Garantía y/o Administración a Corto Plazo (f=f1+f2+f3+f4+f5+f6)	0	0
d1) Inventario de Mercancías para Venta	0	0	f1) Fondos en Garantía a Corto Plazo	0	0
d2) Inventario de Mercancías Terminadas	0	0	f2) Fondos en Administración a Corto Plazo	0	0
d3) Inventario de Mercancías en Proceso de Elaboración	0	0	f3) Fondos Contingentes a Corto Plazo	0	0
d4) Inventario de Materias Primas, Materiales y Suministros para Producción	0	0	f4) Fondos de Fideicomisos, Mandatos y Contratos Análogos a Corto Plazo	0	0
d5) Bienes en Tránsito	0	0	f5) Otros Fondos de Terceros en Garantía y/o Administración a Corto Plazo	0	0
e. Almacenes	0	0	f6) Valores y Bienes en Garantía a Corto Plazo	0	0
f. Estimación por Pérdida o Deterioro de Activos Circulantes (f=f1+f2)	0	0	g. Provisiones a Corto Plazo (g=g1+g2+g3)	0	0
f1) Estimaciones para Cuentas Incobrables por Derechos a Recibir Efectivo o Equivalentes	0	0	g1) Provisión para Demandas y Juicios a Corto Plazo	0	0
f2) Estimación por Deterioro de Inventarios	0	0	g2) Provisión para Contingencias a Corto Plazo	0	0
g. Otros Activos Circulantes (g=g1+g2+g3+g4)	0	0	g3) Otras Provisiones a Corto Plazo	0	0
g1) Valores en Garantía	0	0	h. Otros Pasivos a Corto Plazo (h=h1+h2+h3)	14,118	0
g2) Bienes en Garantía (excluye depósitos de fondos)	0	0	h1) Ingresos por Clasificar	14,118	0
g3) Bienes Derivados de Embargos, Decomisos, Aseguramientos y Dación en Pago	0	0	h2) Recaudación por Participar	0	0
g4) Adquisición con Fondos de Terceros	0	0	h3) Otros Pasivos Circulantes	0	0
IA. Total de Activos Circulantes (IA = a + b + c + d + e + f + g)	30,716,670	35,288,742	IIA. Total de Pasivos Circulantes (IIA = a + b + c + d + e + f + g + h)	5,589,631	9,516,997
Activo No Circulante			Pasivo No Circulante		
a. Inversiones Financieras a Largo Plazo	0	0	a. Cuentas por Pagar a Largo Plazo	0	0
b. Derechos a Recibir Efectivo o Equivalentes a Largo Plazo	0	0	b. Documentos por Pagar a Largo Plazo	0	0
c. Bienes Inmuebles, Infraestructura y Construcciones en Proceso	40,519,013	40,519,013	c. Deuda Pública a Largo Plazo	0	0
d. Bienes Muebles	15,915,575	13,873,220	d. Pasivos Diferidos a Largo Plazo	0	0
e. Activos Intangibles	44,036	35,916	e. Fondos y Bienes de Terceros en Garantía y/o en Administración a Largo Plazo	6,980,542	4,628,118
f. Depreciación, Deterioro y Amortización Acumulada de Bienes	-15,624,111	-13,096,760	f. Provisiones a Largo Plazo	0	0
g. Activos Diferidos	0	57,000	IIIB. Total de Pasivos No Circulantes (IIIB = a + b + c + d + e + f)	6,980,542	4,628,118
h. Estimación por Pérdida o Deterioro de Activos no Circulantes	0	0	II. Total del Pasivo (II = IIA + IIIB)	12,570,173	14,145,115
i. Otros Activos no Circulantes	0	0	HACIENDA PÚBLICA/PATRIMONIO		
IB. Total de Activos No Circulantes (IB = a + b + c + d + e + f + g + h + i)	40,854,514	41,388,389	IIIA. Hacienda Pública/Patrimonio Contribuido (IIIA = a + b + c)	30,158,168	30,158,168
I. Total del Activo (I = IA + IB)	71,571,184	76,677,131	a. Aportaciones	0	0
			b. Donaciones de Capital	30,158,168	30,158,168
			c. Actualización de la Hacienda Pública/Patrimonio	0	0
			IIIB. Hacienda Pública/Patrimonio Generado (IIIB = a + b + c + d + e)	28,842,842	32,373,848
			a. Resultados del Ejercicio (Ahorro/ Desahorro)	-3,564,159	16,700,976
			b. Resultados de Ejercicios Anteriores	32,407,002	15,672,872
			c. Revalúos	0	0
			d. Reservas	0	0
			e. Rectificaciones de Resultados de Ejercicios Anteriores	0	0
			IIIC. Exceso o Insuficiencia en la Actualización de la Hacienda Pública/Patrimonio (IIIC=a+b)	0	0
			a. Resultado por Posición Monetaria	0	0
			b. Resultado por Tenencia de Activos no Monetarios	0	0
			III. Total Hacienda Pública/Patrimonio (III = IIIA + IIIB + IIIC)	59,001,011	62,532,016
			IV. Total del Pasivo y Hacienda Pública/Patrimonio (IV = II + III)	71,571,184	76,677,131

Instituto Estatal Electoral (a)							
Informe Analítico de la Deuda Pública y Otros Pasivos - LDF							
Del 1 de Enero al 31 de Diciembre de 2024 (b)							
(PESOS)							
Denominación de la Deuda Pública y Otros Pasivos (c)	Saldo al 31 de diciembre de 2023 (d)	Disposiciones del Periodo (e)	Amortizaciones del Periodo (f)	Revaluaciones, Reclasificaciones y Otros Ajustes (g)	Saldo Final del Periodo (h) h=d+e-f+g	Pago de Intereses del Periodo (i)	Pago de Comisiones y demás costos asociados durante el Periodo (j)
1. Deuda Pública (1=A+B)	0	0	0	0	0	0	0
A. Corto Plazo (A=a1+a2+a3)	0	0	0	0	0	0	0
a1) Instituciones de Crédito	0	0	0	0	0	0	0
a2) Títulos y Valores	0	0	0	0	0	0	0
a3) Arrendamientos Financieros	0	0	0	0	0	0	0
B. Largo Plazo (B=b1+b2+b3)	0	0	0	0	0	0	0
b1) Instituciones de Crédito	0	0	0	0	0	0	0
b2) Títulos y Valores	0	0	0	0	0	0	0
b3) Arrendamientos Financieros	0	0	0	0	0	0	0
2. Otros Pasivos	14,145,115				12,570,173		
3. Total de la Deuda Pública y Otros Pasivos	14,145,115	0	0	0	12,570,173	0	0
4. Deuda Contingente 1 (informativo)	0	0	0	0	0	0	0
A. Deuda Contingente 1					0		
B. Deuda Contingente 2					0		
C. Deuda Contingente XX					0		
5. Valor de Instrumentos Bono Cupón Cero 2 (Informativo)	0	0	0	0	0	0	0
A. Instrumento Bono Cupón Cero 1					0		
B. Instrumento Bono Cupón Cero 2					0		
C. Instrumento Bono Cupón Cero XX					0		

1. Se refiere a cualquier Financiamiento sin fuente o garantía de pago definida, que sea asumida de manera solidaria o subsidiaria por las Entidades Federativas con sus Municipios, organismos descentralizados y empresas de participación estatal mayoritaria y fideicomisos, locales o municipales, y por los Municipios con sus respectivos organismos descentralizados y empresas de participación municipal mayoritaria

2. Se refiere al valor del Bono Cupón Cero que respalda el pago de los créditos asociados al mismo (Activo).

Obligaciones a Corto Plazo (k)	Monto Contratado (l)	Plazo Pactado (m)	Tasa de Interés (n)	Comisiones y Costos Relacionados (o)	Tasa Efectiva (p)
6. Obligaciones a Corto Plazo (Informativo)	0	0	0	0	0
A. Crédito 1					
B. Crédito 2					
C. Crédito XX					

B



Instituto Estatal Electoral (a)										
Informe Analítico de Obligaciones Diferentes de Financiamientos – LDF										
Del 1 de Enero al 31 de Diciembre de 2024 (b)										
(PESOS)										
Denominación de las Obligaciones Diferentes de Financiamiento	Fecha del Contrato	Fecha de inicio de operación del proyecto	Fecha de vencimiento	Monto de la inversión pactado	Plazo pactado	Monto promedio mensual del pago de la contraprestación	Monto promedio mensual del pago de la contraprestación correspondiente al pago de inversión	Monto pagado de la inversión al XX de XXXX de 20XX	Monto pagado de la inversión actualizado al XX de XXXX de 20XX	Saldo pendiente por pagar de la inversión al XX de XXXX de 20XX
(c)	(d)	(e)	(f)	(g)	(h)	(i)	(j)	(k)	(l)	(m = g - l)
A. Asociaciones Público Privadas (APP's) (A=a+b+c+d)		0	0	0	0	0	0	0	0	0
a) APP 1										0
b) APP 2										0
c) APP 3										0
d) APP XX										0
B. Otros Instrumentos (B=a+b+c+d)		0	0	0	0	0	0	0	0	0
a) Otro Instrumento 1										0
b) Otro Instrumento 2										0
c) Otro Instrumento 3										0
d) Otro Instrumento XX										0
C. Total de Obligaciones Diferentes de Financiamiento (C=A+B)		0	0	0	0	0	0	0	0	0



Instituto Estatal Electoral (a)
Balance Presupuestario - LDF
Del 1 de Enero al 31 de Diciembre de 2024 (b)
(PESOS)

Concepto (c)	Estimado/ Aprobado (d)	Devengado	Recaudado/ Pagado
A. Ingresos Totales (A = A1+A2+A3)	220,058,829	229,699,381	229,699,381
A1. Ingresos de Libre Disposición	220,058,829	229,699,381	229,699,381
A2. Transferencias Federales Etiquetadas			
A3. Financiamiento Neto	0	0	0
B. Egresos Presupuestarios¹ (B = B1+B2)	241,243,261	232,845,651	227,378,935
B1. Gasto No Etiquetado (sin incluir Amortización de la Deuda Pública)	241,243,261	232,845,651	227,378,935
B2. Gasto Etiquetado (sin incluir Amortización de la Deuda Pública)			
C. Remanentes del Ejercicio Anterior (C = C1 + C2)	21,184,432	12,518,996	12,518,996
C1. Remanentes de Ingresos de Libre Disposición aplicados en el periodo	21,184,432	12,518,996	12,518,996
C2. Remanentes de Transferencias Federales Etiquetadas aplicados en el periodo			
I. Balance Presupuestario (I = A – B + C)	0	9,372,726	14,839,442
II. Balance Presupuestario sin Financiamiento Neto (II = I - A3)	0	9,372,726	14,839,442
III. Balance Presupuestario sin Financiamiento Neto y sin Remanentes del Ejercicio Anterior (III= II - C)	-21,184,432	-3,146,270	2,320,447

Concepto	Aprobado	Devengado	Pagado
E. Intereses, Comisiones y Gastos de la Deuda (E = E1+E2)	0	0	0
E1. Intereses, Comisiones y Gastos de la Deuda con Gasto No Etiquetado			
E2. Intereses, Comisiones y Gastos de la Deuda con Gasto Etiquetado			
IV. Balance Primario (IV = III + E)	-21,184,432	-3,146,270	2,320,447

Concepto	Estimado/ Aprobado	Devengado	Recaudado/ Pagado
F. Financiamiento (F = F1 + F2)	0	0	0
F1. Financiamiento con Fuente de Pago de Ingresos de Libre Disposición			
F2. Financiamiento con Fuente de Pago de Transferencias Federales Etiquetadas			
G. Amortización de la Deuda (G = G1 + G2)	0	0	0
G1. Amortización de la Deuda Pública con Gasto No Etiquetado			
G2. Amortización de la Deuda Pública con Gasto Etiquetado			
A3. Financiamiento Neto (A3 = F – G)	0	0	0

Concepto	Estimado/ Aprobado	Devengado	Recaudado/ Pagado
A1. Ingresos de Libre Disposición	220,058,829	229,699,381	229,699,381
A3.1 Financiamiento Neto con Fuente de Pago de Ingresos de Libre Disposición (A3.1 = F1 – G1)	0	0	0
F1. Financiamiento con Fuente de Pago de Ingresos de Libre Disposición	0	0	0
G1. Amortización de la Deuda Pública con Gasto No Etiquetado	0	0	0
B1. Gasto No Etiquetado (sin incluir Amortización de la Deuda Pública)	241,243,261	232,845,651	227,378,935
C1. Remanentes de Ingresos de Libre Disposición aplicados en el periodo		12,518,996	12,518,996
V. Balance Presupuestario de Recursos Disponibles (V = A1 + A3.1 – B1 + C1)	-21,184,432	9,372,726	14,839,442
VI. Balance Presupuestario de Recursos Disponibles sin Financiamiento Neto (VI = V – A3.1)	-21,184,432	9,372,726	14,839,442

Concepto	Estimado/ Aprobado	Devengado	Recaudado/ Pagado
A2. Transferencias Federales Etiquetadas	0	0	0
A3.2 Financiamiento Neto con Fuente de Pago de Transferencias Federales Etiquetadas (A3.2 = F2 - G2)	0	0	0
F2. Financiamiento con Fuente de Pago de Transferencias Federales Etiquetadas	0	0	0
G2. Amortización de la Deuda Pública con Gasto Etiquetado	0	0	0
B2. Gasto Etiquetado (sin incluir Amortización de la Deuda Pública)	0	0	0
C2. Remanentes de Transferencias Federales Etiquetadas aplicados en el periodo		0	0
VII. Balance Presupuestario de Recursos Etiquetados (VII = A2 + A3.2 - B2 + C2)	0	0	0
VIII. Balance Presupuestario de Recursos Etiquetados sin Financiamiento Neto (VIII = VII - A3.2)	0	0	0



Instituto Estatal Electoral (a)
Estado Analítico de Ingresos Detallado - LDF
Del 1 de Enero al 31 de Diciembre de 2024 (b)
(PESOS)

Concepto (c)	Ingreso					Diferencia (e)
	Estimado (d)	Ampliaciones/ (Reducciones)	Modificado	Devengado	Recaudado	
Ingresos de Libre Disposición						
A. Impuestos			0			0
B. Cuotas y Aportaciones de Seguridad Social			0			0
C. Contribuciones de Mejoras			0			0
D. Derechos			0			0
E. Productos	1,500,000	0	1,500,000	5,231,577	5,231,577	3,731,577
F. Aprovechamientos			0			0
G. Ingresos por Ventas de Bienes y Prestación Servicio	31,920	0	31,920	68,130	68,130	36,210
H. Participaciones	0	0	0	0	0	0
(H=h1+h2+h3+h4+h5+h6+h7+h8+h9+h10+h11)						
h1) Fondo General de Participaciones			0			0
h2) Fondo de Fomento Municipal			0			0
h3) Fondo de Fiscalización y Recaudación			0			0
h4) Fondo de Compensación			0			0
h5) Fondo de Extracción de Hidrocarburos			0			0
h6) Impuesto Especial Sobre Producción y Servicios			0			0
h7) 0.136% de la Recaudación Federal Participable			0			0
h8) 3.17% Sobre Extracción de Petróleo			0			0
h9) Gasolinas y Diésel			0			0
h10) Fondo del Impuesto Sobre la Renta			0			0
h11) Fondo de Estabilización de los Ingresos de las Entidades Federativas			0			0
I. Incentivos Derivados de la Colaboración Fiscal (I=i1+i2+i3+i4+i5)	0	0	0	0	0	0
i1) Tenencia o Uso de Vehículos			0			0
i2) Fondo de Compensación ISAN			0			0
i3) Impuesto Sobre Automóviles Nuevos			0			0
i4) Fondo de Compensación de Repecos-Intermedios			0			0
i5) Otros Incentivos Económicos			0			0
J. Transferencias y Asignaciones	218,526,909	5,872,765	224,399,674	224,399,674	224,399,674	5,872,765
K. Convenios	0	0	0	0	0	0
k1) Otros Convenios y Subsidios			0			0
L. Otros Ingresos de Libre Disposición (L=l1+l2)	0	0	0	0	0	0
l1) Participaciones en Ingresos Locales			0			0
l2) Otros Ingresos de Libre Disposición			0			0
I. Total de Ingresos de Libre Disposición (I=A+B+C+D+E+F+G+H+I+J+K+L)	220,058,829	5,872,765	225,931,594	229,699,381	229,699,381	9,640,552
Ingresos Excedentes de Ingresos de Libre Disposición						9,640,552
Transferencias Federales Etiquetadas						
A. Aportaciones (A=a1+a2+a3+a4+a5+a6+a7+a8)	0	0	0	0	0	0
a1) Fondo de Aportaciones para la Nómina Educativa y Gasto Operativo			0			0
a2) Fondo de Aportaciones para los Servicios de Salud			0			0
a3) Fondo de Aportaciones para la Infraestructura Social			0			0
a4) Fondo de Aportaciones para el Fortalecimiento de los Municipios y de las Demarcaciones Territoriales del Distrito Federal			0			0
a5) Fondo de Aportaciones Múltiples			0			0
a6) Fondo de Aportaciones para la Educación Tecnológica y de Adultos			0			0
a7) Fondo de Aportaciones para la Seguridad Pública de los Estados y del Distrito Federal			0			0
a8) Fondo de Aportaciones para el Fortalecimiento de las Entidades Federativas			0			0
B. Convenios (B=b1+b2+b3+b4)	0	0	0	0	0	0
b1) Convenios de Protección Social en Salud			0			0
b2) Convenios de Descentralización			0			0
b3) Convenios de Reasignación			0			0
b4) Otros Convenios y Subsidios			0			0
C. Fondos Distintos de Aportaciones (C=c1+c2)	0	0	0	0	0	0
c1) Fondo para Entidades Federativas y Municipios Productores de Hidrocarburos			0			0
c2) Fondo Minero			0			0
D. Transferencias, Asignaciones, Subsidios y Subvenciones, y Pensiones y Jubilaciones			0			0

Instituto Estatal Electoral (a)
Estado Analítico de Ingresos Detallado - LDF
Del 1 de Enero al 31 de Diciembre de 2024 (b)
(PESOS)

Concepto (c)	Ingreso					Diferencia (e)
	Estimado (d)	Ampliaciones/ (Reducciones)	Modificado	Devengado	Recaudado	
E. Otras Transferencias Federales Etiquetadas			0			0
II. Total de Transferencias Federales Etiquetadas (II = A + B + C + D + E)	0	0	0	0	0	0
III. Ingresos Derivados de Financiamientos (III = A)	21,184,432	0	21,184,432	0	0	-21,184,432
A. Ingresos Derivados de Financiamientos	21,184,432	0	21,184,432	0	0	-21,184,432
IV. Total de Ingresos (IV = I + II + III)	241,243,261	5,872,765	247,116,026	229,699,381	229,699,381	-11,543,879
Datos Informativos						
1. Ingresos Derivados de Financiamientos con Fuente de Pago de Ingresos de Libre Disposición			0			0
2. Ingresos Derivados de Financiamientos con Fuente de Pago de Transferencias Federales Etiquetadas			0			0
3. Ingresos Derivados de Financiamientos (3 = 1 + 2)	0	0	0	0	0	0



Instituto Estatal Electoral (a)
Estado Analítico del Ejercicio del Presupuesto de Egresos Detallado - LDF
Clasificación por Objeto del Gasto (Capítulo y Concepto)
Del 1 de Enero al 31 de Diciembre de 2024 (b)
(PESOS)

Concepto (c)	Egresos					Subejercicio (e)
	Aprobado (d)	Ampliaciones/ (Reducciones)	Modificado	Devengado	Pagado	
I. Gasto No Etiquetado (I=A+B+C+D+E+F+G+H+I)	241,243,261	5,872,765	247,116,026	232,845,651	227,378,935	14,270,375
A. Servicios Personales (A=a1+a2+a3+a4+a5+a6+a7)	91,164,139	0	91,164,139	88,111,557	85,362,360	3,052,582
a1) Remuneraciones al Personal de Carácter Permanente	18,574,559	-2,267,921	16,306,638	16,306,638	16,306,638	0
a2) Remuneraciones al Personal de Carácter Transitorio	27,057,754	923,759	27,981,513	26,203,077	26,203,077	1,778,436
a3) Remuneraciones Adicionales y Especiales	18,144,077	-105,750	18,038,327	17,838,346	17,838,346	199,981
a4) Seguridad Social	10,361,481	-1,383,231	8,978,250	8,594,597	8,482,562	383,653
a5) Otras Prestaciones Sociales y Económicas	16,970,768	2,867,991	19,838,759	19,148,248	16,511,085	690,511
a6) Previsiones	0	0	0	0	0	0
a7) Pago de Estímulos a Servidores Públicos	55,500	-34,848	20,652	20,652	20,652	0
B. Materiales y Suministros (B=b1+b2+b3+b4+b5+b6+b7+b8+b9)	16,392,053	0	16,392,053	14,415,639	14,402,527	1,976,414
b1) Materiales de Administración, Emisión de Documentos y Artículos Oficiales	13,742,648	-31,100	13,711,548	12,938,126	12,937,024	773,422
b2) Alimentos y Utensilios	1,032,307	2,000	1,034,307	583,759	583,759	450,548
b3) Materias Primas y Materiales de Producción y Comercialización	0	0	0	0	0	0
b4) Materiales y Artículos de Construcción y de Reparación	111,960	18,500	130,460	52,296	52,296	78,164
b5) Productos Químicos, Farmacéuticos y de Laboratorio	115,610	29,100	144,710	66,634	66,634	78,076
b6) Combustibles, Lubricantes y Aditivos	426,600	-8,000	418,600	291,400	279,391	127,200
b7) Vestuario, Blancos, Prendas de Protección y Artículos Deportivos	598,902	5,500	602,402	365,521	365,521	236,881
b8) Materiales y Suministros Para Seguridad	0	0	0	0	0	0
b9) Herramientas, Refacciones y Accesorios Menores	366,026	-16,000	350,026	117,903	117,903	232,123
C. Servicios Generales (C=c1+c2+c3+c4+c5+c6+c7+c8+c9)	32,810,233	5,872,765	38,682,998	29,670,779	29,443,310	9,012,219
c1) Servicios Básicos	5,704,605	-2,395,726	3,308,879	1,711,257	1,703,548	1,597,622
c2) Servicios de Arrendamiento	2,887,964	274,000	3,161,964	2,117,064	2,117,064	1,044,900
c3) Servicios Profesionales, Científicos, Técnicos y Otros Servicios	16,926,560	7,898,252	24,824,812	20,394,032	20,394,032	4,430,780
c4) Servicios Financieros, Bancarios y Comerciales	426,439	9,899	436,338	242,786	242,786	193,552
c5) Servicios de Instalación, Reparación, Mantenimiento y Conservación	1,580,604	56,000	1,636,604	1,284,889	1,281,409	351,715
c6) Servicios de Comunicación Social y Publicidad	2,097,334	5,440	2,102,774	1,273,895	1,273,895	828,879
c7) Servicios de Traslado y Viáticos	722,385	-10,000	712,385	393,550	393,550	318,835
c8) Servicios Oficiales	477,000	34,900	511,900	408,750	408,750	103,150
c9) Otros Servicios Generales	1,987,342	0	1,987,342	1,844,555	1,628,276	142,787
D. Transferencias, Asignaciones, Subsidios y Otras Ayudas (D=d1+d2+d3+d4+d5+d6+d7+d8+d9)	98,742,778	0	98,742,778	98,538,216	96,061,278	204,562
d1) Transferencias Internas y Asignaciones al Sector Público	0	0	0	0	0	0
d2) Transferencias al Resto del Sector Público	0	0	0	0	0	0
d3) Subsidios y Subvenciones	0	0	0	0	0	0
d4) Ayudas Sociales	98,562,778	-25,000	98,537,778	98,343,425	95,866,486	194,353
d5) Pensiones y Jubilaciones	180,000	25,000	205,000	194,791	194,791	10,209
d6) Transferencias a Fideicomisos, Mandatos y Otros Análogos	0	0	0	0	0	0
d7) Transferencias a la Seguridad Social	0	0	0	0	0	0
d8) Donativos	0	0	0	0	0	0
d9) Transferencias al Exterior	0	0	0	0	0	0
E. Bienes Muebles, Inmuebles e Intangibles (E=e1+e2+e3+e4+e5+e6+e7+e8+e9)	2,134,058	0	2,134,058	2,109,461	2,109,461	24,597
e1) Mobiliario y Equipo de Administración	759,758	-45,380	714,378	704,161	704,161	10,217
e2) Mobiliario y Equipo Educativo y Recreativo	8,000	50,000	58,000	57,500	57,500	500
e3) Equipo e Instrumental Médico y de Laboratorio	0	0	0	0	0	0
e4) Vehículos y Equipo de Transporte	1,314,300	0	1,314,300	1,314,300	1,314,300	0
e5) Equipo de Defensa y Seguridad	0	0	0	0	0	0
e6) Maquinaria, Otros Equipos y Herramientas	52,000	-16,620	35,380	25,380	25,380	10,000
e7) Activos Biológicos	0	0	0	0	0	0
e8) Bienes Inmuebles	0	0	0	0	0	0
e9) Activos Intangibles	0	12,000	12,000	8,120	8,120	3,880
F. Inversión Pública (F=f1+f2+f3)	0	0	0	0	0	0
f1) Obra Pública en Bienes de Dominio Público	0	0	0	0	0	0
f2) Obra Pública en Bienes Propios	0	0	0	0	0	0
f3) Proyectos Productivos y Acciones de Fomento	0	0	0	0	0	0
G. Inversiones Financieras y Otras Provisiones (G=g1+g2+g3+g4+g5+g6+g7)	0	0	0	0	0	0
g1) Inversiones Para el Fomento de Actividades Productivas	0	0	0	0	0	0
g2) Acciones y Participaciones de Capital	0	0	0	0	0	0
g3) Compra de Títulos y Valores	0	0	0	0	0	0
g4) Concesión de Préstamos	0	0	0	0	0	0
g5) Inversiones en Fideicomisos, Mandatos y Otros Análogos	0	0	0	0	0	0
Fideicomiso de Desastres Naturales (Informativo)	0	0	0	0	0	0
g6) Otras Inversiones Financieras	0	0	0	0	0	0
g7) Provisiones para Contingencias y Otras Erogaciones Especiales	0	0	0	0	0	0
H. Participaciones y Aportaciones (H=h1+h2+h3)	0	0	0	0	0	0
h1) Participaciones	0	0	0	0	0	0
h2) Aportaciones	0	0	0	0	0	0
h3) Convenios	0	0	0	0	0	0
I. Deuda Pública (I=i1+i2+i3+i4+i5+i6+i7)	0	0	0	0	0	0
i1) Amortización de la Deuda Pública	0	0	0	0	0	0
i2) Intereses de la Deuda Pública	0	0	0	0	0	0
i3) Comisiones de la Deuda Pública	0	0	0	0	0	0
i4) Gastos de la Deuda Pública	0	0	0	0	0	0
i5) Costo por Coberturas	0	0	0	0	0	0
i6) Apoyos Financieros	0	0	0	0	0	0
i7) Adeudos de Ejercicios Fiscales Anteriores (ADEFAS)	0	0	0	0	0	0

Instituto Estatal Electoral (a)
 Estado Analítico del Ejercicio del Presupuesto de Egresos Detallado - LDF
 Clasificación por Objeto del Gasto (Capítulo y Concepto)
 Del 1 de Enero al 31 de Diciembre de 2024 (b)
 (PESOS)

Concepto (c)	Egresos					Subejercicio (e)
	Aprobado (d)	Ampliaciones/ (Reducciones)	Modificado	Devengado	Pagado	
II. Gasto Etiquetado (II=A+B+C+D+E+F+G+H+I)	0	0	0	0	0	0
A. Servicios Personales (A=a1+a2+a3+a4+a5+a6+a7)	0	0	0	0	0	0
a1) Remuneraciones al Personal de Carácter Permanente	0	0	0	0	0	0
a2) Remuneraciones al Personal de Carácter Transitorio	0	0	0	0	0	0
a3) Remuneraciones Adicionales y Especiales	0	0	0	0	0	0
a4) Seguridad Social	0	0	0	0	0	0
a5) Otras Prestaciones Sociales y Económicas	0	0	0	0	0	0
a6) Previsiones	0	0	0	0	0	0
a7) Pago de Estímulos a Servidores Públicos	0	0	0	0	0	0
B. Materiales y Suministros (B=b1+b2+b3+b4+b5+b6+b7+b8+b9)	0	0	0	0	0	0
b1) Materiales de Administración, Emisión de Documentos y Artículos Oficiales	0	0	0	0	0	0
b2) Alimentos y Utensilios	0	0	0	0	0	0
b3) Materias Primas y Materiales de Producción y Comercialización	0	0	0	0	0	0
b4) Materiales y Artículos de Construcción y de Reparación	0	0	0	0	0	0
b5) Productos Químicos, Farmacéuticos y de Laboratorio	0	0	0	0	0	0
b6) Combustibles, Lubrificantes y Aditivos	0	0	0	0	0	0
b7) Vestuario, Blancos, Prendas de Protección y Artículos Deportivos	0	0	0	0	0	0
b8) Materiales y Suministros Para Seguridad	0	0	0	0	0	0
b9) Herramientas, Refacciones y Accesorios Menores	0	0	0	0	0	0
C. Servicios Generales (C=c1+c2+c3+c4+c5+c6+c7+c8+c9)	0	0	0	0	0	0
c1) Servicios Básicos	0	0	0	0	0	0
c2) Servicios de Arrendamiento	0	0	0	0	0	0
c3) Servicios Profesionales, Científicos, Técnicos y Otros Servicios	0	0	0	0	0	0
c4) Servicios Financieros, Bancarios y Comerciales	0	0	0	0	0	0
c5) Servicios de Instalación, Reparación, Mantenimiento y Conservación	0	0	0	0	0	0
c6) Servicios de Comunicación Social y Publicidad	0	0	0	0	0	0
c7) Servicios de Traslado y Viáticos	0	0	0	0	0	0
c8) Servicios Oficiales	0	0	0	0	0	0
c9) Otros Servicios Generales	0	0	0	0	0	0
D. Transferencias, Asignaciones, Subsidios y Otras Ayudas (D=d1+d2+d3+d4+d5+d6+d7+d8+d9)	0	0	0	0	0	0
d1) Transferencias Internas y Asignaciones al Sector Público	0	0	0	0	0	0
d2) Transferencias al Resto del Sector Público	0	0	0	0	0	0
d3) Subsidios y Subvenciones	0	0	0	0	0	0
d4) Ayudas Sociales	0	0	0	0	0	0
d5) Pensiones y Jubilaciones	0	0	0	0	0	0
d6) Transferencias a Fideicomisos, Mandatos y Otros Análogos	0	0	0	0	0	0
d7) Transferencias a la Seguridad Social	0	0	0	0	0	0
d8) Donativos	0	0	0	0	0	0
d9) Transferencias al Exterior	0	0	0	0	0	0
E. Bienes Muebles, Inmuebles e Intangibles (E=e1+e2+e3+e4+e5+e6+e7+e8+e9)	0	0	0	0	0	0
e1) Mobiliario y Equipo de Administración	0	0	0	0	0	0
e2) Mobiliario y Equipo Educativo y Recreativo	0	0	0	0	0	0
e3) Equipo e Instrumental Médico y de Laboratorio	0	0	0	0	0	0
e4) Vehículos y Equipo de Transporte	0	0	0	0	0	0
e5) Equipo de Defensa y Seguridad	0	0	0	0	0	0
e6) Maquinaria, Otros Equipos y Herramientas	0	0	0	0	0	0
e7) Activos Biológicos	0	0	0	0	0	0
e8) Bienes Inmuebles	0	0	0	0	0	0
e9) Activos Intangibles	0	0	0	0	0	0
F. Inversión Pública (F=f1+f2+f3)	0	0	0	0	0	0
f1) Obra Pública en Bienes de Dominio Público	0	0	0	0	0	0
f2) Obra Pública en Bienes Propios	0	0	0	0	0	0
f3) Proyectos Productivos y Acciones de Fomento	0	0	0	0	0	0
G. Inversiones Financieras y Otras Provisiones (G=g1+g2+g3+g4+g5+g6+g7)	0	0	0	0	0	0
g1) Inversiones Para el Fomento de Actividades Productivas	0	0	0	0	0	0
g2) Acciones y Participaciones de Capital	0	0	0	0	0	0
g3) Compra de Títulos y Valores	0	0	0	0	0	0
g4) Concesión de Préstamos	0	0	0	0	0	0
g5) Inversiones en Fideicomisos, Mandatos y Otros Análogos	0	0	0	0	0	0
Fideicomiso de Desastres Naturales (Informativo)	0	0	0	0	0	0
g6) Otras Inversiones Financieras	0	0	0	0	0	0
g7) Provisiones para Contingencias y Otras Erogaciones Especiales	0	0	0	0	0	0
H. Participaciones y Aportaciones (H=h1+h2+h3)	0	0	0	0	0	0
h1) Participaciones	0	0	0	0	0	0
h2) Aportaciones	0	0	0	0	0	0
h3) Convenios	0	0	0	0	0	0
I. Deuda Pública (I=i1+i2+i3+i4+i5+i6+i7)	0	0	0	0	0	0
i1) Amortización de la Deuda Pública	0	0	0	0	0	0
i2) Intereses de la Deuda Pública	0	0	0	0	0	0
i3) Comisiones de la Deuda Pública	0	0	0	0	0	0
i4) Gastos de la Deuda Pública	0	0	0	0	0	0
i5) Costo por Coberturas	0	0	0	0	0	0
i6) Apoyos Financieros	0	0	0	0	0	0
i7) Adeudos de Ejercicios Fiscales Anteriores (ADEFAS)	0	0	0	0	0	0
III. Total de Egresos (III = I + II)	241,243,261	5,872,765	247,116,026	232,845,651	227,378,935	14,270,375

Instituto Estatal Electoral (a)
Estado Analítico del Ejercicio del Presupuesto de Egresos Detallado - LDF
Clasificación Administrativa
Del 1 de Enero al 31 de Diciembre de 2024 (b)
(PESOS)

Concepto (c)	Egresos					Subejercicio (e)
	Aprobado (c)	Ampliaciones/ (Reducciones)	Modificado	Devengado	Pagado	
I. Gasto No Etiquetado (I=A+B+C+D+E+F+G+H)	241,243,261	5,872,765	247,116,026	232,845,651	227,378,935	14,270,375
CONSEJO GENERAL	19,027,651	-1,734,577	17,286,074	16,999,945	16,981,113	286,129
PRESIDENCIA	10,637,868	-342,350	10,295,518	9,812,883	9,798,589	482,635
SECRETARIA EJECUTIVA	9,313,066	-404,764	8,913,302	8,391,402	8,374,982	521,900
DIRECCION ADMINISTRATIVA	15,563,268	2,014,880	17,575,148	15,982,876	13,091,092	1,592,272
DIRECCION DE CAPACITACION Y ORGANIZACION ELECTORAL	55,593,252	5,775,117	61,368,369	58,091,704	58,080,531	3,276,665
DIRECCION JURIDICA	4,633,705	-512,201	4,118,504	3,788,086	3,780,954	330,418
COORDINACION DE INFORMATICA	18,823,170	1,222,806	20,045,977	14,107,089	14,088,930	5,938,888
COORDINACION DE COMUNICACION SOCIAL	5,884,488	-73,845	5,810,643	4,200,058	4,194,387	1,610,585
ÓRGANO INTERNO DE CONTROL	3,213,015	-47,302	3,164,713	3,128,184	3,121,870	36,529
INSTITUTOS POLITICOS	98,563,778	-25,000	98,537,778	98,343,425	95,866,486	194,353
II. Gasto Etiquetado (II=A+B+C+D+E+F+G+H)	0	0	0	0	0	0
CONSEJO GENERAL	0	0	0	0	0	0
PRESIDENCIA	0	0	0	0	0	0
SECRETARIA EJECUTIVA	0	0	0	0	0	0
DIRECCION ADMINISTRATIVA	0	0	0	0	0	0
DIRECCION DE CAPACITACION Y ORGANIZACION ELECTORAL	0	0	0	0	0	0
DIRECCION JURIDICA	0	0	0	0	0	0
COORDINACION DE INFORMATICA	0	0	0	0	0	0
COORDINACION DE COMUNICACION SOCIAL	0	0	0	0	0	0
ÓRGANO INTERNO DE CONTROL	0	0	0	0	0	0
INSTITUTOS POLITICOS	0	0	0	0	0	0
III. Total de Egresos (III = I + II)	241,243,261	5,872,765	247,116,026	232,845,651	227,378,935	14,270,375

Instituto Estatal Electoral (a)
 Estado Analítico del Ejercicio del Presupuesto de Egresos Detallado - LDF
 Clasificación Funcional (Finalidad y Función)
 Del 1 de Enero al 31 de Diciembre de 2024 (b)
 (PESOS)

Concepto (c)	Egresos					Subejercicio (e)
	Aprobado (d)	Ampliaciones/ (Reducciones)	Modificado	Devengado	Pagado	
I. Gasto No Etiquetado (I=A+B+C+D)	241,243,261	5,872,765	247,116,026	232,845,651	227,378,935	14,270,375
A. Gobierno (A=a1+a2+a3+a4+a5+a6+a7+a8)	241,243,261	5,872,765	247,116,026	232,845,651	227,378,935	14,270,375
a1) Legislación			0			0
a2) Justicia			0			0
a3) Coordinación de la Política de Gobierno	241,243,261	5,872,765	247,116,026	232,845,651	227,378,935	14,270,375
a4) Relaciones Exteriores			0			0
a5) Asuntos Financieros y Hacendarios			0			0
a6) Seguridad Nacional			0			0
a7) Asuntos de Orden Público y de Seguridad Interior			0			0
a8) Otros Servicios Generales			0			0
B. Desarrollo Social (B=b1+b2+b3+b4+b5+b6+b7)	0	0	0	0	0	0
b1) Protección Ambiental			0			0
b2) Vivienda y Servicios a la Comunidad			0			0
b3) Salud			0			0
b4) Recreación, Cultura y Otras Manifestaciones Sociales			0			0
b5) Educación			0			0
b6) Protección Social			0			0
b7) Otros Asuntos Sociales			0			0
C. Desarrollo Económico (C=c1+c2+c3+c4+c5+c6+c7+c8+c9)	0	0	0	0	0	0
c1) Asuntos Económicos, Comerciales y Laborales en General			0			0
c2) Agropecuaria, Silvicultura, Pesca y Caza			0			0
c3) Combustibles y Energía			0			0
c4) Minería, Manufacturas y Construcción			0			0
c5) Transporte			0			0
c6) Comunicaciones			0			0
c7) Turismo			0			0
c8) Ciencia, Tecnología e Innovación			0			0
c9) Otras Industrias y Otros Asuntos Económicos			0			0
D. Otras No Clasificadas en Funciones Anteriores (D=d1+d2+d3+d4)	0	0	0	0	0	0
d1) Transacciones de la Deuda Pública / Costo Financiero de la Deuda			0			0
d2) Transferencias, Participaciones y Aportaciones Entre Diferentes Niveles y Órdenes de Gobierno			0			0
d3) Saneamiento del Sistema Financiero			0			0
d4) Adeudos de Ejercicios Fiscales Anteriores			0			0
II. Gasto Etiquetado (II=A+B+C+D)	0	0	0	0	0	0
A. Gobierno (A=a1+a2+a3+a4+a5+a6+a7+a8)	0	0	0	0	0	0
a1) Legislación			0			0
a2) Justicia			0			0
a3) Coordinación de la Política de Gobierno			0			0
a4) Relaciones Exteriores			0			0
a5) Asuntos Financieros y Hacendarios			0			0
a6) Seguridad Nacional			0			0
a7) Asuntos de Orden Público y de Seguridad Interior			0			0
a8) Otros Servicios Generales			0			0
B. Desarrollo Social (B=b1+b2+b3+b4+b5+b6+b7)	0	0	0	0	0	0
b1) Protección Ambiental			0			0
b2) Vivienda y Servicios a la Comunidad			0			0
b3) Salud			0			0
b4) Recreación, Cultura y Otras Manifestaciones Sociales			0			0
b5) Educación			0			0
b6) Protección Social			0			0
b7) Otros Asuntos Sociales			0			0
C. Desarrollo Económico (C=c1+c2+c3+c4+c5+c6+c7+c8+c9)	0	0	0	0	0	0
c1) Asuntos Económicos, Comerciales y Laborales en General			0			0
c2) Agropecuaria, Silvicultura, Pesca y Caza			0			0
c3) Combustibles y Energía			0			0
c4) Minería, Manufacturas y Construcción			0			0
c5) Transporte			0			0
c6) Comunicaciones			0			0
c7) Turismo			0			0
c8) Ciencia, Tecnología e Innovación			0			0
c9) Otras Industrias y Otros Asuntos Económicos			0			0

Instituto Estatal Electoral (a)
Estado Analítico del Ejercicio del Presupuesto de Egresos Detallado - LDF
Clasificación Funcional (Finalidad y Función)
Del 1 de Enero al 31 de Diciembre de 2024 (b)
(PESOS)

Concepto (c)	Egresos					Subejercicio (e)
	Aprobado (d)	Ampliaciones/ (Reducciones)	Modificado	Devengado	Pagado	
D. Otras No Clasificadas en Funciones Anteriores (D=d1+d2+d3+d4)	0	0	0	0	0	0
d1) Transacciones de la Deuda Publica / Costo Financiero de la Deuda			0			0
d2) Transferencias, Participaciones y Aportaciones Entre Diferentes Niveles y Ordenes de Gobierno			0			0
d3) Saneamiento del Sistema Financiero			0			0
d4) Adeudos de Ejercicios Fiscales Anteriores			0			0
III. Total de Egresos (III = I + II)	241,243,261	5,872,765	247,116,026	232,845,651	227,378,935	14,270,375


Instituto Estatal Electoral (a)
 Estado Analítico del Ejercicio del Presupuesto de Egresos Detallado - LDF
 Clasificación de Servicios Personales por Categoría
 Del 1 de Enero al 31 de Diciembre de 2024 (b)
 (PESOS)

Concepto (c)	Egresos					Subejercicio (e)
	Aprobado (d)	Ampliaciones/ (Reducciones)	Modificado	Devengado	Pagado	
I. Gasto No Etiquetado (I=A+B+C+D+E+F)	91,164,139	0	91,164,139	88,111,557	85,362,360	3,052,582
A. Personal Administrativo y de Servicio Público	91,164,139	0	91,164,139	88,111,557	85,362,360	3,052,582
B. Magisterio			0			0
C. Servicios de Salud (C=c1+c2)	0	0	0	0	0	0
c1) Personal Administrativo			0			0
c2) Personal Médico, Paramédico y afin			0			0
D. Seguridad Pública			0			0
E. Gastos asociados a la implementación de nuevas leyes federales o reformas a las mismas (E = e1 + e2)	0	0	0	0	0	0
e1) Nombre del Programa o Ley 1			0			0
e2) Nombre del Programa o Ley 2			0			0
F. Sentencias laborales definitivas			0			0
II. Gasto Etiquetado (II=A+B+C+D+E+F)	0	0	0	0	0	0
A. Personal Administrativo y de Servicio Público			0			0
B. Magisterio			0			0
C. Servicios de Salud (C=c1+c2)	0	0	0	0	0	0
c1) Personal Administrativo			0			0
c2) Personal Médico, Paramédico y afin			0			0
D. Seguridad Pública			0			0
E. Gastos asociados a la implementación de nuevas leyes federales o reformas a las mismas (E = e1 + e2)	0	0	0	0	0	0
e1) Nombre del Programa o Ley 1			0			0
e2) Nombre del Programa o Ley 2			0			0
F. Sentencias laborales definitivas			0			0
III. Total del Gasto en Servicios Personales (III = I + II)	91,164,139	0	91,164,139	88,111,557	85,362,360	3,052,582



Instituto Estatal Electoral (a)
Guía de Cumplimiento de la Ley de Disciplina Financiera de las Entidades Federativas y Municipios
Del 1 de Enero al 31 de Diciembre de 2024 (b)

Indicadores de Observancia (c)	Implementación		Resultado		Fundamento (h)	Comentarios (i)
	SI	NO	Monto o valor (f)	Unidad (pesos/porcentaje) (g)		
	Mecanismo de Verificación (d)	Fecha estimada de cumplimiento (e)				
INDICADORES PRESUPUESTARIOS						
A. INDICADORES CUANTITATIVOS						
1 Balance Presupuestario Sostenible (j)						
a. Propuesto	Iniciativa de Ley de Ingresos y Proyecto de Presupuesto de Egresos		0	pesos	Art. 6 y 19 de la LDF	https://www.ieeags.mx/media/ sesiones/2023-08-31/CG-A-24-23-acuerdo-presupuesto-IEE-2024-.pdf
b. Estimada/Aprobado	Ley de Ingresos y Presupuesto de Egresos		0	pesos	Art. 6 y 19 de la LDF	https://www.ieeags.mx/media/ sesiones/2024-01-19/CG-A-05-05/24/3- CG-A-05-24 Acuerdo Presupuesto 2024.pdf
c. Devengado	Cuenta Pública / Formato 4 LDF		9372726	pesos	Art. 6 y 19 de la LDF	https://transparencia.ieeags.mx/detalles/imagenes/finanza/s/gastosIEE/Disciplinarios/2024/4.4.Balance_Presupuestario.pdf
2 Balance Presupuestario de Recursos Disponibles Sostenible (k)						
a. Propuesto	Iniciativa de Ley de Ingresos y Proyecto de Presupuesto de Egresos		0	pesos	Art. 6 y 19 de la LDF	https://www.ieeags.mx/media/ sesiones/2023-08-31/CG-A-24-23-acuerdo-presupuesto-IEE-2024-.pdf
b. Estimada/Aprobado	Ley de Ingresos y Presupuesto de Egresos		0	pesos	Art. 6 y 19 de la LDF	https://www.ieeags.mx/media/ sesiones/2024-01-19/CG-A-05-05/24/3- CG-A-05-24 Acuerdo Presupuesto 2024.pdf
c. Devengado	Cuenta Pública / Formato 4 LDF		9372726	pesos	Art. 6 y 19 de la LDF	https://transparencia.ieeags.mx/detalles/imagenes/finanza/s/gastosIEE/Disciplinarios/2024/4.4.Balance_Presupuestario.pdf
3 Financiamiento Neto dentro del Techo de Financiamiento Neto (l)						
a. Propuesto	Iniciativa de Ley de Ingresos		0	pesos	Art. 6, 19 y 46 de la LDF	https://www.ieeags.mx/media/ sesiones/2023-08-31/CG-A-24-23-acuerdo-presupuesto-IEE-2024-.pdf
b. Estimada	Ley de Ingresos		0	pesos	Art. 6, 19 y 46 de la LDF	https://www.ieeags.mx/media/ sesiones/2024-01-19/CG-A-05-05/24/3- CG-A-05-24 Acuerdo Presupuesto 2024.pdf
c. Devengado	Cuenta Pública / Formato 4 LDF		0	pesos	Art. 6, 19 y 46 de la LDF	https://transparencia.ieeags.mx/detalles/imagenes/finanza/s/gastosIEE/Disciplinarios/2024/4.4.Balance_Presupuestario.pdf
4 Recursos destinados a la atención de desastres naturales						
a. Asignación al fideicomiso para desastres naturales (m)						
a.1 Aprobado	Reporte Trim. Formato 6 a)		0	pesos	Art. 9 de la LDF	https://transparencia.ieeags.mx/detalles/imagenes/finanza/s/gastosIEE/Disciplinarios/2024/6a.4.Estado_Anal%C3%ADtico_del_Ejercicio_del_Ptto.de_Egresos_Detallado.pdf
a.2 Pagado	Cuenta Pública / Formato 6 a)		0	pesos	Art. 9 de la LDF	https://transparencia.ieeags.mx/detalles/imagenes/finanza/s/gastosIEE/Disciplinarios/2024/6a.4.Estado_Anal%C3%ADtico_del_Ejercicio_del_Ptto.de_Egresos_Detallado.pdf
b. Aportación promedio realizada por la Entidad Federativa durante los 5 ejercicios previos, para infraestructura dañada por desastres naturales (n)	Autorizaciones de recursos aprobados por el FONDEN		0	pesos	Art. 9 de la LDF	https://transparencia.ieeags.mx/detalles/imagenes/finanza/s/gastosIEE/Disciplinarios/2024/6a.4.Estado_Anal%C3%ADtico_del_Ejercicio_del_Ptto.de_Egresos_Detallado.pdf
c. Saldo del fideicomiso para desastres naturales (o)	Cuenta Pública / Auxiliar de Cuentas		0	pesos	Art. 9 de la LDF	https://transparencia.ieeags.mx/detalles/imagenes/finanza/s/gastosIEE/Disciplinarios/2024/6a.4.Estado_Anal%C3%ADtico_del_Ejercicio_del_Ptto.de_Egresos_Detallado.pdf

B


Instituto Estatal Electoral (a) Guía de Cumplimiento de la Ley de Disciplina Financiera de las Entidades Federativas y Municipios Del 1 de Enero al 31 de Diciembre de 2024 (b)						
Indicadores de Observancia (c)	Implementación		Resultado		Fundamento (h)	Comentarios (i)
	SI	NO	Monto o valor (f)	Unidad (pesos/porcentaje) (g)		
	Mecanismo de Verificación (d)	Fecha estimada de cumplimiento (e)				
INDICADORES PRESUPUESTARIOS						
d. Costo promedio de los últimos 5 ejercicios de la reconstrucción de infraestructura dañada por desastres naturales (p)	Autorizaciones de recursos aprobados por el FONDEN		0	pesos	Art. 9 de la LDF	https://transparencia.ieeags.mx/detalles/imagenes/finanzas/gastosEE/Disciplinarios/2024/6d.4.Estado_Anal%C3%ADtico_del_Ejercicio_del_Ptto_de_Egresos_Detallado.pdf
5 Techo para servicios personales (q)						
a. Asignación en el Presupuesto de Egresos	Reporte Trim. Formato 6 d)		91164139	pesos	Art. 10 y 21 de la LDF	https://transparencia.ieeags.mx/detalles/imagenes/finanzas/gastosEE/Disciplinarios/2024/6d.4.Estado_Anal%C3%ADtico_del_Ejercicio_del_Ptto_de_Egresos_Detallado.pdf
b. Devengado	Reporte Trim. Formato 6 d)		88111557	pesos	Art. 13 fracc. V y 21 de la LDF	https://transparencia.ieeags.mx/detalles/imagenes/finanzas/gastosEE/Disciplinarios/2024/6d.4.Estado_Anal%C3%ADtico_del_Ejercicio_del_Ptto_de_Egresos_Detallado.pdf
6 Previsiones de gasto para compromisos de pago derivados de APPs (r)						
a. Asignación en el Presupuesto de Egresos	Presupuesto de Egresos		0	pesos	Art. 11 y 21 de la LDF	https://www.ieeags.mx/media/sesiones/2024-01-19/CG-A-05/24/3_CG-A-05-24_Acuerdo_Presupuesto_2024.pdf
7 Techo de ADEFAS para el ejercicio fiscal (s)						
a. Propuesto	Proyecto de Presupuesto de Egresos		0	pesos	Art. 12 y 20 de la LDF	https://www.ieeags.mx/media/sesiones/2023-08-31/CG-A-24/23/9_CG-A-24-23_acuerdo_presupuesto_IEE_2024.pdf
b. Aprobado	Reporte Trim. Formato 6 a)		0	pesos	Art. 12 y 20 de la LDF	https://www.ieeags.mx/media/sesiones/2024-01-19/CG-A-05/24/3_CG-A-05-24_Acuerdo_Presupuesto_2024.pdf
c. Devengado	Cuenta Pública / Formato 6 a)		0	pesos	Art. 12 y 20 de la LDF	https://transparencia.ieeags.mx/detalles/imagenes/finanzas/gastosEE/Disciplinarios/2024/4.4.Balance_Presupuestario.pdf
B. INDICADORES CUALITATIVOS						
1 Iniciativa de Ley de Ingresos y Proyecto de Presupuesto de Egresos						
a. Objetivos anuales, estrategias y metas para el ejercicio fiscal (t)	Iniciativa de Ley de Ingresos y Proyecto de Presupuesto de Egresos				Art. 5 y 18 de la LDF	No aplica al tratarse de un Organismo Autónomo
b. Proyecciones de ejercicios posteriores (u)	Iniciativa de Ley de Ingresos y Proyecto de Presupuesto de Egresos / Formatos 7 a) y b)				Art. 5 y 18 de la LDF	No aplica al tratarse de un Organismo Autónomo
c. Descripción de riesgos relevantes y propuestas de acción para enfrentarlos (v)	Iniciativa de Ley de Ingresos y Proyecto de Presupuesto de Egresos				Art. 5 y 18 de la LDF	No aplica al tratarse de un Organismo Autónomo
d. Resultados de ejercicios fiscales anteriores y el ejercicio fiscal en cuestión (w)	Iniciativa de Ley de Ingresos y Proyecto de Presupuesto de Egresos / Formatos 7 c) y d)				Art. 5 y 18 de la LDF	No aplica al tratarse de un Organismo Autónomo
e. Estudio actuarial de las pensiones de sus trabajadores (x)	Proyecto de Presupuesto de Egresos / Formato 8				Art. 5 y 18 de la LDF	No aplica al tratarse de un Organismo Autónomo
2 Balance Presupuestario de Recursos Disponibles, en caso de ser negativo						
a. Razones excepcionales que justifican el Balance Presupuestario de Recursos Disponibles negativo (y)	Iniciativa de Ley de Ingresos o Proyecto de Presupuesto de Egresos				Art. 6 y 19 de la LDF	No aplica
b. Fuente de recursos para cubrir el Balance Presupuestario de Recursos Disponibles negativo (z)	Iniciativa de Ley de Ingresos o Proyecto de Presupuesto de Egresos				Art. 6 y 19 de la LDF	No aplica
c. Número de ejercicios fiscales y acciones necesarias para cubrir el Balance Presupuestario de Recursos Disponibles negativo (aa)	Iniciativa de Ley de Ingresos o Proyecto de Presupuesto de Egresos				Art. 6 y 19 de la LDF	No aplica
d. Informes Trimestrales sobre el avance de las acciones para recuperar el Balance Presupuestario de Recursos Disponibles (bb)	Reporte Trim. y Cuenta Pública				Art. 6 y 19 de la LDF	No aplica
3 Servicios Personales						
a. Remuneraciones de los servidores públicos (cc)	Proyecto de Presupuesto				Art. 10 y 21 de la LDF	No aplica al tratarse de un Organismo Autónomo
b. Previsiones salariales y económicas para cubrir incrementos salariales, creación de plazas y otros (dd)	Proyecto de Presupuesto				Art. 10 y 21 de la LDF	No aplica al tratarse de un Organismo Autónomo
INDICADORES DEL EJERCICIO PRESUPUESTARIO						
A. INDICADORES CUANTITATIVOS						
1 Ingresos Excedentes derivados de Ingresos de Libre Disposición						

B

Instituto Estatal Electoral (a)
 Guía de Cumplimiento de la Ley de Disciplina Financiera de las Entidades Federativas y Municipios
 Del 1 de Enero al 31 de Diciembre de 2024 (b)

Indicadores de Observancia (c)	Implementación		Resultado		Fundamento (h)	Comentarios (i)
	SI	NO	Monto o valor (f)	Unidad (pesos/porcentaje) (g)		
	Mecanismo de Verificación (d)	Fecha estimada de cumplimiento (e)				
INDICADORES PRESUPUESTARIOS						
a. Monto de Ingresos Excedentes derivados de ILD (ee)	Cuenta Pública / Formato 5		3767787.29	pesos	Art. 14 y 21 de la LDF	https://transparencia.iejegs.mx/detalles/imagenes/finanzas/gastosEE/Disciplinarios/2024/5.4.Estado_Anal%C3%ADtico_de_Ingresos_Detallado.pdf
b. Monto de Ingresos Excedentes derivados de ILD destinados al fin del A.14, fracción I de la LDF (ff)	Cuenta Pública		0	pesos	Art. 14 y 21 de la LDF	https://transparencia.iejegs.mx/detalles/imagenes/finanzas/gastosEE/Disciplinarios/2024/5.4.Estado_Anal%C3%ADtico_de_Ingresos_Detallado.pdf
c. Monto de Ingresos Excedentes derivados de ILD destinados al fin del A.14, fracción II, a) de la LDF (gg)	Cuenta Pública		3767787.29	pesos	Art. 14 y 21 de la LDF	https://transparencia.iejegs.mx/detalles/imagenes/finanzas/gastosEE/Disciplinarios/2024/5.4.Estado_Anal%C3%ADtico_de_Ingresos_Detallado.pdf
d. Monto de Ingresos Excedentes derivados de ILD destinados al fin del A.14, fracción II, b) de la LDF (hh)	Cuenta Pública		0	pesos	Art. 14 y 21 de la LDF	https://transparencia.iejegs.mx/detalles/imagenes/finanzas/gastosEE/Disciplinarios/2024/5.4.Estado_Anal%C3%ADtico_de_Ingresos_Detallado.pdf
e. Monto de Ingresos Excedentes derivados de ILD destinados al fin del artículo noveno transitorio de la LDF (ii)			0	pesos	Art. Noveno Transitorio de la LDF	https://transparencia.iejegs.mx/detalles/imagenes/finanzas/gastosEE/Disciplinarios/2024/5.4.Estado_Anal%C3%ADtico_de_Ingresos_Detallado.pdf
f. Monto de Ingresos Excedentes derivados de ILD destinados al fin señalado por el Artículo 14, párrafo segundo y en el artículo 21 y Noveno Transitorio de la LDF (jj)			0	pesos	Art. 14 y 21 de la LDF	https://transparencia.iejegs.mx/detalles/imagenes/finanzas/gastosEE/Disciplinarios/2024/5.4.Estado_Anal%C3%ADtico_de_Ingresos_Detallado.pdf
g. Monto de Ingresos Excedentes derivados de ILD en un nivel de endeudamiento sostenible de acuerdo al Sistema de Alertas hasta por el 5% de los recursos para cubrir el Gasto Corriente (kk)			0	pesos	Art. 14 y 21 de la LDF	https://transparencia.iejegs.mx/detalles/imagenes/finanzas/gastosEE/Disciplinarios/2024/5.4.Estado_Anal%C3%ADtico_de_Ingresos_Detallado.pdf
B. INDICADORES CUALITATIVOS						
1. Análisis Costo-Beneficio para programas o proyectos de inversión mayores a 10 millones de UDIS (ll)	Página de internet de la Secretaría de Finanzas o Tesorería Municipal				Art. 13 frac. III y 21 de la LDF	No aplica
2. Análisis de conveniencia y análisis de transferencia de riesgos de los proyectos APPs (kk)	Página de internet de la Secretaría de Finanzas o Tesorería Municipal				Art. 13 frac. III y 21 de la LDF	No aplica
3. Identificación de población objetivo, destino y temporalidad de subsidios (ll)	Página de internet de la Secretaría de Finanzas o Tesorería Municipal				Art. 13 frac. VII y 21 de la LDF	No aplica
INDICADORES DE DEUDA PÚBLICA						
A. INDICADORES CUANTITATIVOS						
1. Obligaciones a Corto Plazo						
a. Límite de Obligaciones a Corto Plazo (mm)			0	pesos	Art. 30 frac. I de la LDF	No aplica
b. Obligaciones a Corto Plazo (nn)			0	pesos	Art. 30 frac. I de la LDF	No aplica